



UNIUNEA EUROPEANĂ



GUVERNUL ROMÂNIEI
MINISTERUL MUNCII, FAMILIEI
ȘI PROTECȚIEI SOCIALE
AMPOSDRU



Fondul Social European
POSDRU 2007-2013



Instrumente Structurale
2007-2013



ORGANISMUL INTEREDIAR
REGIONAL PENTRU POS DRU
REGIUNEA BUCUREȘTI ILFOV



FUNDAȚIA CASA DE MESERII
A CONSTRUCTORILOR

Proiect cofinanțat din Fondul Social European prin Programul Operațional Sectorial Dezvoltarea Resurselor Umane 2007-2013 !



Picas

Puncte de Informare, Consiliere
și Asistență Specializată
pentru șomerii din sectorul de construcții



Te angajează în construcții

www.picas.ro www.picas.ro www.picas.ro www.picas.ro www.picas.ro www.picas.ro

FONDUL SOCIAL EUROPEAN

Investește în
OAMENI

Partenerii proiectului



Fundația Casa de Meserii a Constructorilor
partener principal

Consulting
Technology
Outsourcing

SEMPLA

Compania Sempla SRL
partener transnațional



Agencia Națională de Ocupare a Forței de Muncă
partener național

ANUL 2011

Activitatea I - Realizarea de studii și monitorizări privind sectorul abordat în vederea obținerii de informații actuale și relevante pentru starea actuală și tendințele de evoluție ale nevoilor companiilor și ale forței de muncă din domeniu

Indicatori statistici – Raport trimestrial nr. 2

ANUL 2011

Activitatea I - Realizarea de studii și monitorizări privind sectorul abordat în vederea obținerii de informații actuale și relevante pentru starea actuală și tendințele de evoluție ale nevoilor companiilor și ale forței de muncă din domeniu

Activitatea I.5 – Culegerea datelor pentru stabilirea indicatorilor de monitorizare a tendințelor pieței muncii din sectorul de profil

Perioada de realizare: iulie 2011 – septembrie 2011

PROIECT :

Centre PICAS – „Puncte de Informare, Consiliere și Asistență Specializată pentru șomerii și persoanele în căutarea unui loc de muncă din sectorul abordat”

AXA PRIORITARĂ:5

Promovarea măsurilor active de ocupare

DOMENIU MAJOR DE INTERVENȚIE: 5.1

Dezvoltarea și implementarea măsurilor active de ocupare

COD PROIECT:

POSDRU 82/5.1/S/57868



UNIUNEA EUROPEANĂ



GUVERNUL ROMÂNIEI
MINISTERUL MUNCII, PĂRILIEI
ȘI PROTECȚIEI SOCIALE
AL PĂRILOR



Fondul Social European
POSDRUJ 2007-2013



Instrumente Structurale
2007-2013



ORGANISMUL INTERVEDIAR
REGIONAL PENTRU POSDRUJ
REGIUNEA BUCUREȘTI ILFOV



FUNDAȚIA CASA DE MESERII
A CONSTRUCTORILOR

Proiect cofinanțat din Fondul Social European prin Programul Operațional Sectorial Dezvoltarea Resurselor Umane 2007-2013

Cuprins

INTRODUCERE	5
METODOLOGIE	6
INDICATORUL 1 – RATA ȘOMAJULUI	9
INDICATORUL 2 – LOCURILE DE MUNCĂ VACANTE	10
INDICATORUL 3 – CONTRACTE DE MUNCĂ NOI ÎNCHEIATE ÎN SECTORUL DE CONSTRUCȚII	12
INDICATORUL 4 – EFECTIVUL SALARIAȚILOR DIN SECTORUL DE CONSTRUCȚII	15
INDICATORUL 5 – AUTORIZAȚII DE CONSTRUIRE	17
CONCLUZII	19



UNIUNEA EUROPEANĂ



GUVERNUL ROMÂNIEI
MINISTERUL MUNCII, FAMILIEI
ȘI PROTECȚIEI SOCIALE
AMFOSDRU



Fondul Social European
POSDRU 2007-2013



Institutul național de Cercetare și
Dezvoltare în Resursele Umane
2007-2013



ORGANISMUL INTERMEDIER
REGIONAL PENTRU POSDRU
REGIUNEA BUCUREȘTI ILFOV



FUNDAȚIA CASA DE MESERII
A CONSTRUCTORILOR

Proiect cofinanțat din Fondul Social European prin Programul Operațional Sectorial Dezvoltarea Resurselor Umane 2007-2013

INTRODUCERE

Prezentul raport a fost elaborat în cadrul proiectului **“Centre PICAS – Puncte de Informare, Consiliere și Asistență Specializată pentru șomerii și persoanele în căutarea unui loc de muncă din sectorul de construcții”**, cofinanțat din **Fondul Social European prin Programul Operațional Sectorial Dezvoltarea Resurselor Umane 2007 – 2013, INVESTEȘTE ÎN OAMENI!**

Sub-activitatea de monitorizare a unor indicatori statistici, și în special a pieței muncii, este parte a demersului mai larg de studiere și monitorizare a evoluției sectorului de construcții, demers care va avea următoarele finalități în contextul proiectului mai sus amintit:

- Informarea grupului țintă cu privire la evoluțiile de pe piața muncii;
- Informarea partenerilor sociali, a mass-media și a altor stakeholderi interesați cu privire la evoluția generală a sectorului de construcții;
- Adaptarea ofertei de servicii oferite de PICAS la cerințele pieței muncii;

Considerăm că un nivel ridicat de informare este esențial pentru cei care doresc să facă cele mai bune alegeri, fie ei persoane fizice sau organizații. Sper că demersul nostru să ofere informația necesară, într-o formă accesibilă tuturor celor interesați.

Mulțumim tuturor instituțiilor publice care ne-au pus la dispoziție informațiile pe baza cărora a fost realizat prezentul raport: Agenția Națională pentru Ocuparea Forței de Muncă, Inspekția Muncii, Institutul Național de Statistică.



UNIUNEA EUROPEANĂ



GUVERNUL ROMÂNIEI
MINISTERUL MUNCII, FAMILIEI
ȘI PROTECȚIEI SOCIALE
AMFOSDRU



Fondul Social European
POSDRU 2007-2013



Institutul Național de Cercetare
și Dezvoltare în Resursele Umane
2007-2013



ORGANISMUL INTERMEDIER
REGIONAL PENTRU POSDRU
REGIUNEA BUCUREȘTI ILFOV



FUNDAȚIA CASA DE MESERII
A CONSTRUCȚORILOR

Proiect cofinanțat din Fondul Social European prin Programul Operațional Sectorial Dezvoltarea Resurselor Umane 2007-2013

METODOLOGIE

Indicatorii monitorizați și sursa datelor primare, sunt:

1. **Rata șomajului** – Agenția Națională pentru Ocuparea Forței de Muncă (ANOFM), Institutul Național de Statistică (INS) pentru rata șomajului BIM¹;
2. **Numărul locurilor de muncă vacante** – Agenția Națională pentru Ocuparea Forței de Muncă;
3. **Numărul contractelor de muncă noi încheiate în sectorul de construcții** – Inspekția Muncii;
4. **Efectivul salariaților din sectorul de construcții** – Institutul Național de Statistică;
5. **Autorizații de construire eliberate** – Institutul Național de Statistică, conform cercetării statistice lunare *Autorizații de construire eliberate pentru clădiri*, cercetare de tip exhaustiv pe baza informațiilor furnizate de instituțiile administrației publice locale.

Seriile de timp urmărite sunt constituite din valori calculate la nivel trimestrial, iar intervalul monitorizat în cadrul proiectului este februarie 2011 – mai 2013. Pentru a avea o imagine de ansamblu mai bună au fost incluse în analiză și valorile trimestriale aferente anilor 2009 și 2010.

¹ Biroul Internațional al Muncii.



UNIUNEA EUROPEANĂ



GUVERNUL ROMÂNIEI
MINISTERUL MUNCII, FAMILIEI
ȘI PROTECȚIEI SOCIALE
AMFOSDRU



Fondul Social European
POSDRU 2007-2013



Investiri pentru Viitor
2007-2013



ORGANISMUL INTERMEDIER
REGIONAL PENTRU POSDRU
REGIUNEA BUCUREȘTI ILFOV



FUNDAȚIA CASA DE MESERII
A CONSTRUCTORILOR

Proiect cofinanțat din Fondul Social European prin Programul Operațional Sectorial Dezvoltarea Resurselor Umane 2007-2013

Definiții și precizări metodologice

Rata șomajului reprezintă ponderea șomerilor în populația activă.

Rata șomajului în sens BIM reprezintă ponderea șomerilor BIM în populația activă.

Șomer:

- Conform **Legii nr. 76/2002 privind sistemul asigurărilor pentru șomaj și stimularea ocupării forței de muncă**, este persoana care îndeplinește cumulativ următoarele condiții:
 - I. este în căutarea unui loc de muncă de la vârsta de minimum 16 ani și până la îndeplinirea condițiilor de pensionare;
 - II. starea de sănătate și capacitățile fizice și psihice o fac aptă pentru prestarea unei munci;
 - III. nu are loc de muncă, nu realizează venituri sau realizează, din activități autorizate potrivit legii, venituri mai mici decât valoarea indicatorului social de referință al asigurărilor pentru șomaj și stimulării ocupării forței de muncă, în vigoare;
 - IV. este disponibilă să înceapă lucrul în perioada imediat următoare, dacă s-ar găsi un loc de muncă.
- Conform **BIM** – persoana în vârstă de 15 – 74 ani care îndeplinește simultan trei condiții:
 - I. nu are loc de muncă;
 - II. este disponibilă să înceapă lucrul în următoarele două săptămâni;
 - III. s-a aflat în căutare activă a unui loc de muncă, oricând în decursul ultimelor 4 săptămâni.

Numărul locurilor de muncă vacante este un indicator calculat de ANOFM pe baza comunicărilor realizate de angajatori, conform **Legii nr. 76/2002 privind sistemul asigurărilor pentru șomaj și stimularea ocupării forței de muncă**.



UNIUNEA EUROPEANĂ



GUVERNUL ROMÂNIEI
MINISTERUL MUNCII, FAMILIEI
ȘI PROTECTIEI SOCIALE
AMFOSDRU



Fondul Social European
POSDRU 2007-2013



Interacțiune de Dezvoltare
2007-2013



ORGANISMUL INTERMEDIER
REGIONAL PENTRU POS DRU
REGIUNEA BUCUREȘTI ILFOV



FUNDAȚIA CASA DE MESERII
A CONSTRUCTORILOR

Proiect cofinanțat din Fondul Social European prin Programul Operațional Sectorial Dezvoltarea Resurselor Umane 2007-2013

Numărul contractelor noi de muncă încheiate se referă la contractele de muncă intrate în evidența Inspecției Muncii prin intermediul **Registrului electronic de evidență a salariaților (ReviSal)** într-un interval de timp dat (lunar sau trimestrial).

Efectivul salariaților la sfârșitul lunii reprezintă numărul persoanelor cu contract de muncă/raport de serviciu pe durată determinată sau nedeterminată (inclusiv lucrătorii sezonieri, managerul sau administratorul), existente în evidențele unităților economico-sociale la sfârșitul perioadei de referință. Nu sunt cuprinși salariații detașați la lucru în străinătate și cei care cumulează mai multe funcții și nu au funcția de bază la unitatea raportoare. Sunt excluse cadrele militare și personalul asimilat (M.A.N., M. A.I., S.R.I. etc.).

Efectivul salariaților (media pe trimestru) se calculează ca medie aritmetică simplă a efectivelor de salariați de la sfârșitul fiecărei luni aferente trimestrului.

Clădirea rezidențială este aceea clădire care este folosită integral sau în cea mai mare parte (peste 50%) pentru locuit.

Alte clădiri cuprind: hoteluri și clădiri similare, clădiri pentru comerțul cu ridicata și cu amănuntul, clădiri pentru transport și telecomunicații, clădiri industriale și agricole, clădiri pentru învățământ, știință, cultură și artă, ocrotirea sănătății, sport și agrement.



UNIUNEA EUROPEANĂ



GUVERNUL ROMÂNIEI
MINISTERUL MUNCII, FAMILIEI
ȘI PROTECȚIEI SOCIALE
AMFOSDRU



Fondul Social European
POSDRU 2007-2013



Infrastructură și Transporturi
2007-2013



ORGANISMUL INTERMEDIER
REGIONAL PENTRU POSDRU
REGIUNEA BUCUREȘTI ILFOV

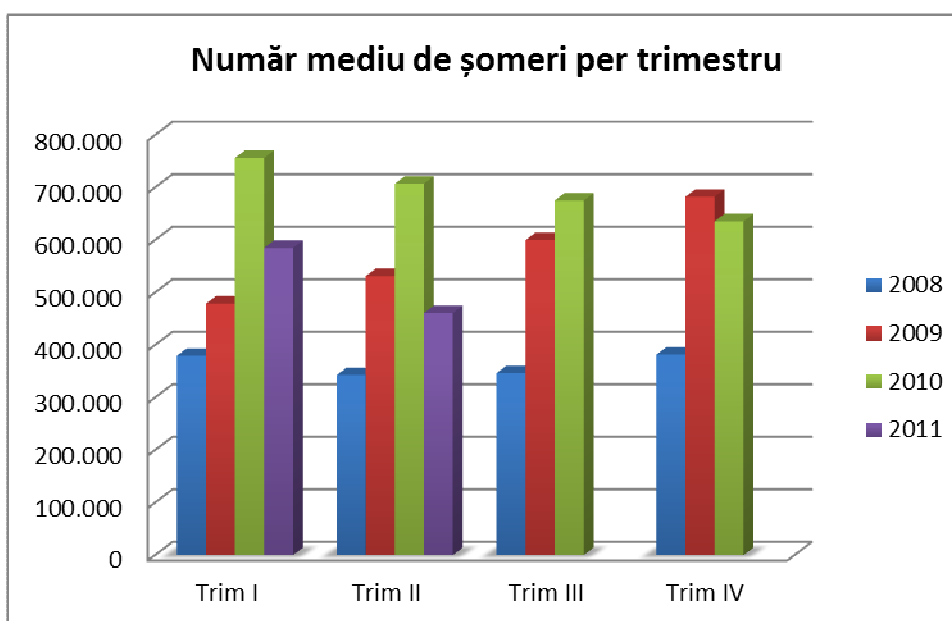
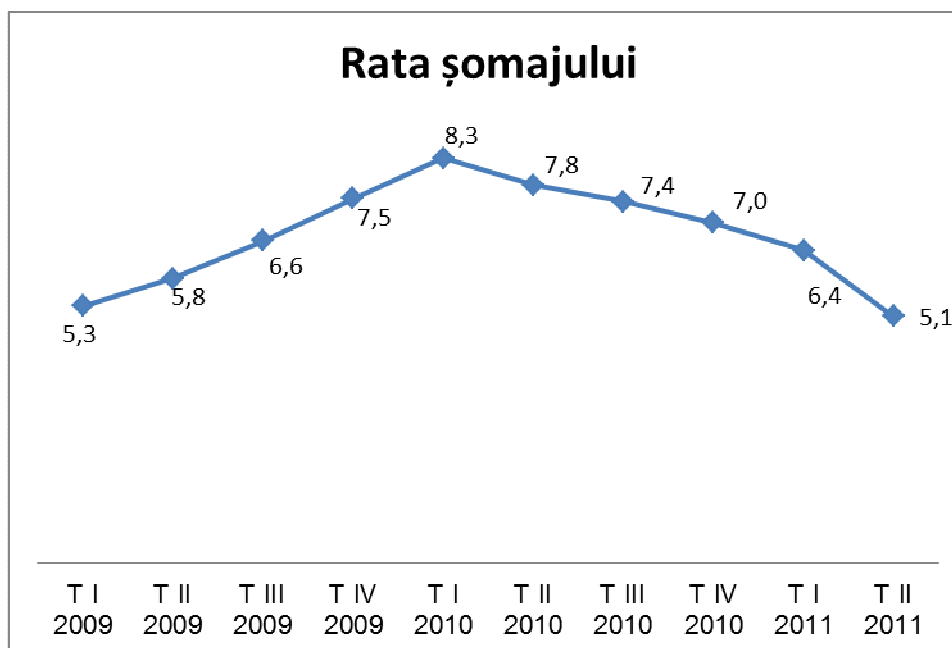


FUNDAȚIA CASA DE MESERII
A CONSTRUCȚORILOR

Proiect cofinanțat din Fondul Social European prin Programul Operațional Sectorial Dezvoltarea Resurselor Umane 2007-2013

INDICATORUL 1 – RATA ȘOMAJULUI

Rata șomajului evoluează pe un trend descendent, în trim. II al anului 2011 înregistrând valori sub trimestrul anterior și sub trim. II din anul trecut.





UNIUNEA EUROPEANĂ



GUVERNUL ROMÂNIEI
MINISTERUL MUNCII, FAMILIEI
ȘI PROTECTIEI SOCIALE
AMFOSDRU



Fondul Social European
POSDRU 2007-2013



Instruirea pentru Ocuparea
2007-2013



ORGANISMUL INTERMEDIER
REGIONAL PENTRU POSDRU
REGIUNEA BUCUREȘTI ILFOV

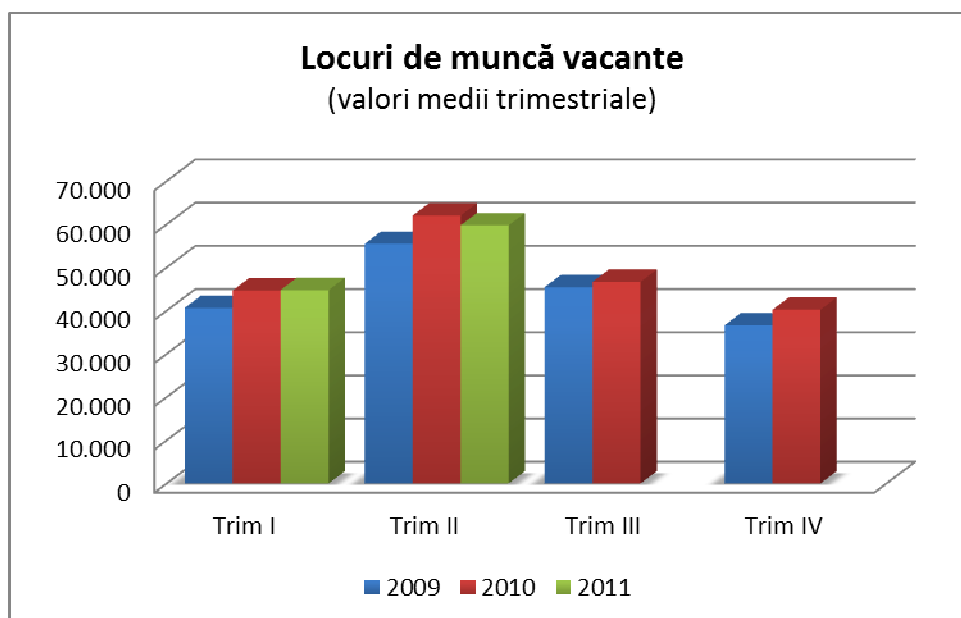


FUNDAȚIA CASA DE MESERII
A CONSTRUCTORILOR

Proiect cofinanțat din Fondul Social European prin Programul Operațional Sectorial Dezvoltarea Resurselor Umane 2007-2013

INDICATORUL 2 – LOCURILE DE MUNCĂ VACANTE

Comparativ cu trimestrul precedent, media locurilor de muncă vacante declarate la nivelul ANOFM a înregistrat o creștere semnificativă, însă este sub valoarea din trimestrul II din 2010.



În general, în trimestrul al doilea al anului piața muncii înregistrează un maxim de dinamism, fiind sezonul în care se fac cele mai multe angajări. Trimestrul al doilea din 2011 nu face excepție de la această evoluție ciclică. Totuși, așa cum se poate constata și din evoluția numărului de locuri vacante pe luni, deși a atins o valoare maximă pentru ultimii doi ani în luna mai, în celelalte două luni ale trimestrului, aprilie și iunie, locurile de muncă vacante înregistrate la ANOFM au fost sub valorile înregistrate în aceleași luni ale anului trecut.



UNIUNEA EUROPEANĂ



GUVERNUL ROMÂNIEI
MINISTERUL MUNCII, FAMILIEI
ȘI PROTECȚIEI SOCIALE
AMFOSDRU



Fondul Social European
POSDRU 2007-2013



Investiri pentru Oportunitate
2007-2013

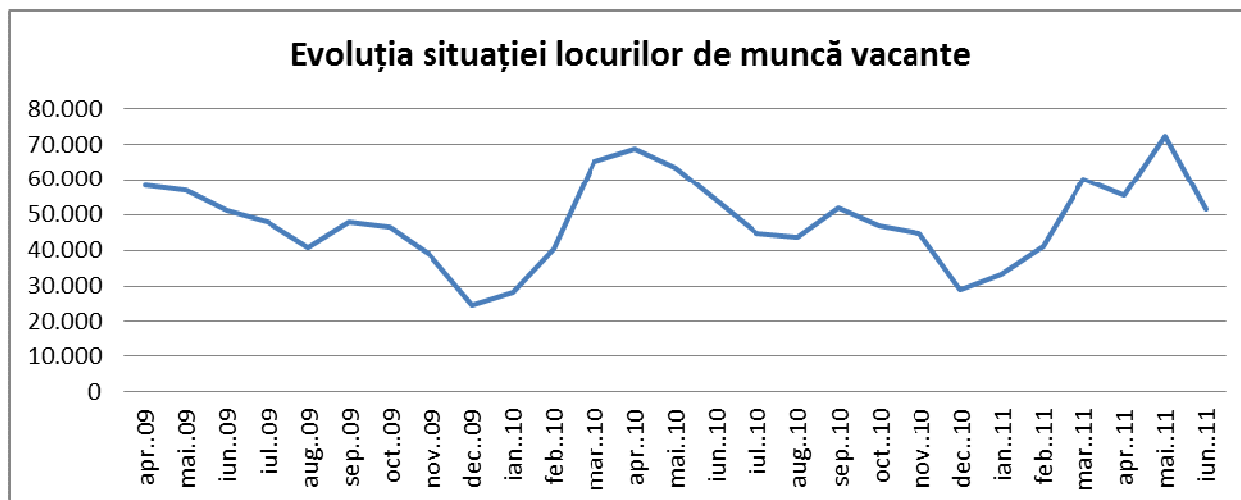


ORGANISMUL INTERMEDIAR
REGIONAL PENTRU POS DRU
REGIUNEA BUCUREȘTI ILFOV



FUNDAȚIA CASA DE MESERII
A CONSTRUCȚORILOR

Proiect cofinanțat din Fondul Social European prin Programul Operațional Sectorial Dezvoltarea Resurselor Umane 2007-2013



Cod	Denumire CAEN	LMV
41	Constructii de cladiri	3.716
42	Lucrari de geniu civil	1.126
43	Lucrari speciale de constructii	1.487
	TOTAL CONSTRUCTII	6.329



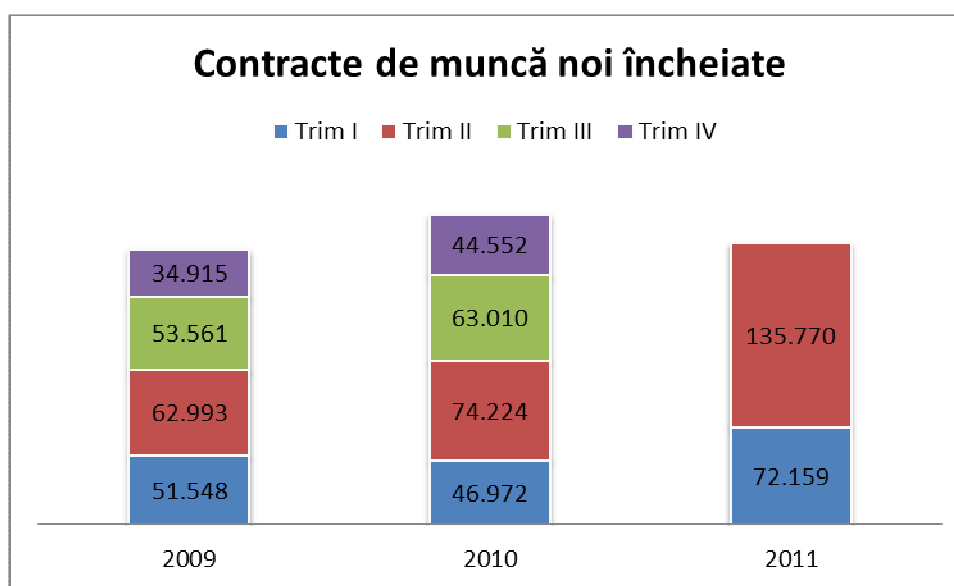
UNIUNEA EUROPEANĂ

GUVERNUL ROMÂNIEI
MINISTERUL MUNCII, FAMILIEI
ȘI PROTECȚIEI SOCIALE
AMFOSDȘUFondul Social European
POSDRU 2007-2013Instituirea Centrului
2007-2013ORGANISMUL INTERMEDIER
REGIONAL PENTRU POS DRU
REGIUNEA BUCUREȘTI ILFOVFUNDAȚIA CASA DE MESERII
A CONSTRUCȚORILOR

Proiect cofinanțat din Fondul Social European prin Programul Operațional Sectorial Dezvoltarea Resurselor Umane 2007-2013

INDICATORUL 3 – CONTRACTE DE MUNCĂ NOI ÎNCHEIATE ÎN SECTORUL DE CONSTRUCȚII

În trimestrul II din 2011 s-a înregistrat un număr aproape dublu de contracte de muncă noi încheiate în sectorul de construcții față de trimestrul similar din 2010. Această creștere spectaculoasă poate fi una conjuncturală, datorată mai puțin relansării sectorului de construcții, cât mai ales modificării Codului al Muncii care a intrat în vigoare în acest trimestru și care prevede, printre altele, pedepse mai aspre pentru munca fără forme legale.



Creșterea procentuală față de trimestrul similar anterior a fost în 2010 de 18% (74.224 contracte noi față de 62.993), în timp ce în 2011 această creștere a fost de 83%. În condițiile în care alți indicatori statistici privind sectorul de construcții nu au cunoscut creșteri de asemenea anvergură².

² Vezi indicii lucrărilor de construcții măsurat de INS, care pentru lunile aprilie, mai și iunie 2011 a înregistrat evoluții între -5% și +7% http://www.insse.ro/cms/rw/pages/comunicate/indici_constr.ro.do



UNIUNEA EUROPEANĂ



GUVERNUL ROMÂNIEI
MINISTERUL MUNCII, FAMILIEI
ȘI PROTECȚIEI SOCIALE
AMFOSDȘU



Fondul Social European
POSDRU 2007-2013



Investiri pentru Oportunități
2007-2013

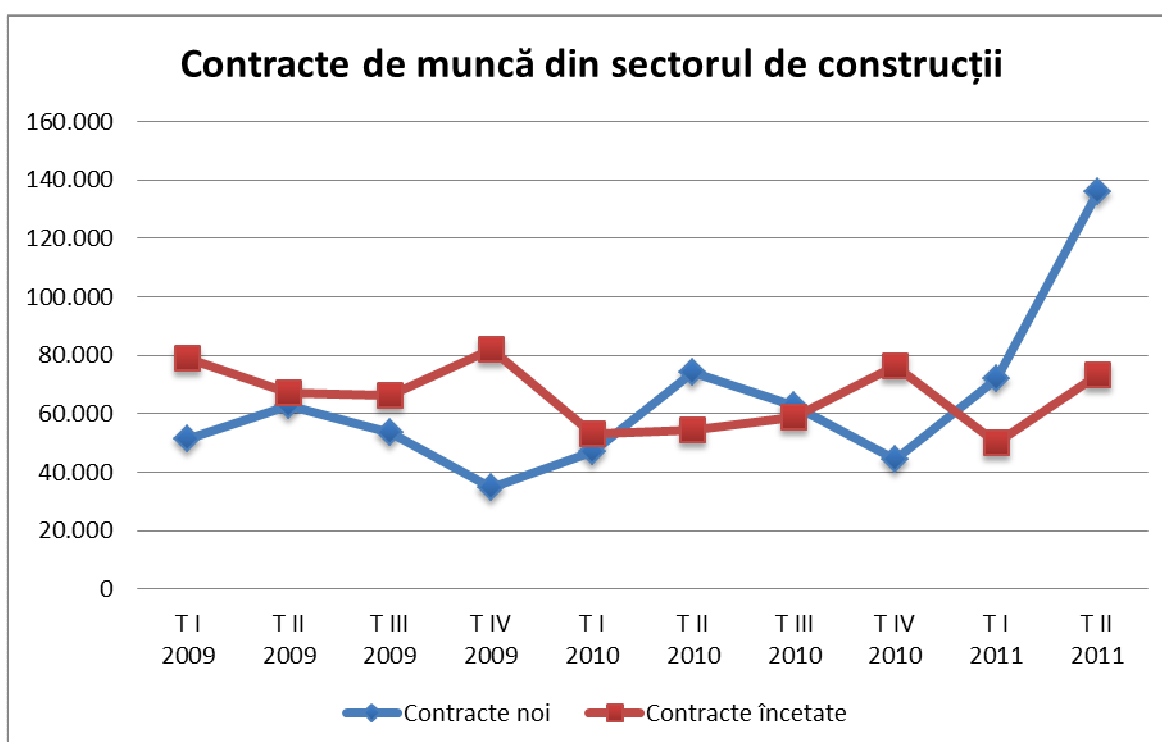
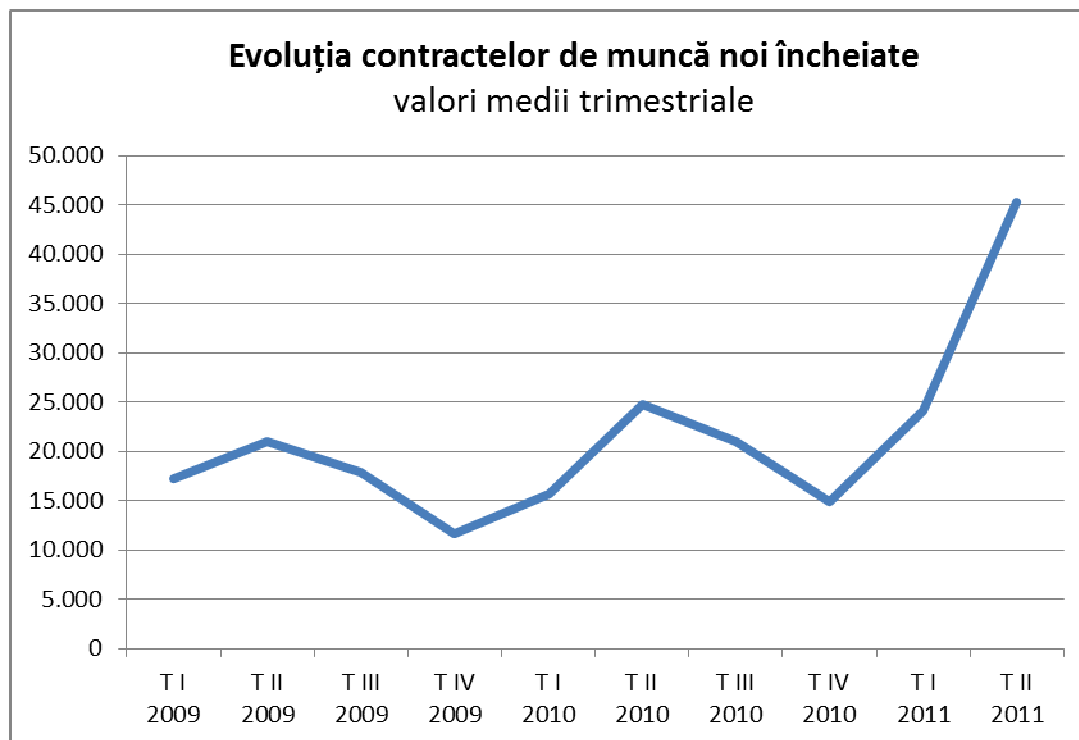


ORGANISMUL INTERMEDIAR
REGIONAL PENTRU POSDRU
REGIUNEA BUCUREȘTI ILFOV



FUNDAȚIA CASA DE MESERII
A CONSTRUCȚORILOR

Proiect cofinanțat din Fondul Social European prin Programul Operațional Sectorial Dezvoltarea Resurselor Umane 2007-2013



Evoluția atipică a numărului de contracte noi se poate remarca și în raport cu evoluția numărului de contracte încetate.



UNIUNEA EUROPEANĂ



GUVERNUL ROMÂNIEI
MINISTERUL MUNCII, FAVIJIEI
ȘI PROTECȚIEI SOCIALE
AMFOSD 30



Fondul Social European
POSDRU 2007-2013



Intreprindere de Stat
2007-2013

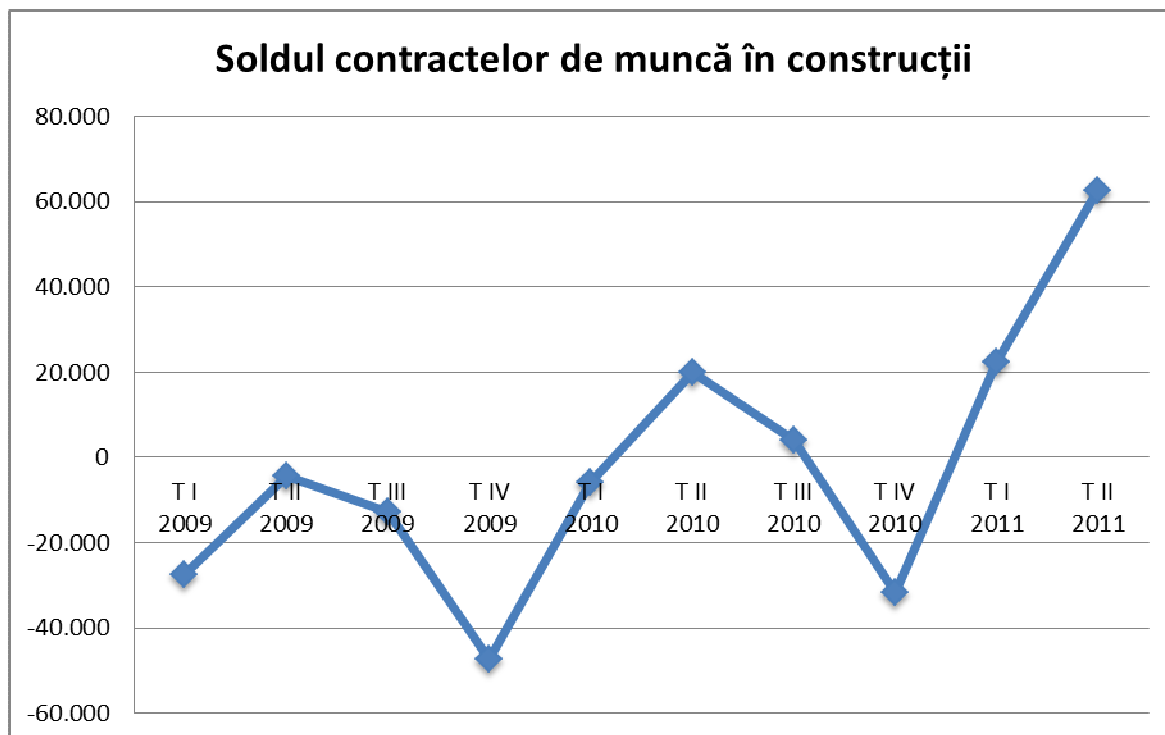


ORGANISMUL INTERMEDIER
REGIONAL PENTRU POS DRU
REGIUNEA BUCUREȘTI ILFOV



FUNDAȚIA CASA DE MESERII
A CONSTRUCȚORILOR

Proiect cofinanțat din Fondul Social European prin Programul Operațional Sectorial Dezvoltarea Resurselor Umane 2007-2013



Soldul contractelor de muncă din sectorul de construcții aflat în evidența Inspecției Muncii au cunoscut o evoluție pozitivă, însă creșterea spectaculoasă înregistrată în acest trimestru poate avea, așa cum am afirmat anterior, cauze conjuncturale. Considerăm că în acest trimestru numărul real al noilor locuri de muncă din sector a crescut într-o măsură mai mică, decât cea reflectată de datele statistice. Estimăm că o mare parte a soldului pozitiv între contractele noi și cele încetate se datorează intrării în legalitate a unui segment din munca fără forme legale.



UNIUNEA EUROPEANĂ



GUVERNUL ROMÂNIEI
MINISTERUL MUNCII, FAMILIEI
ȘI PROTECȚIEI SOCIALE
AMFOSDRU



Fondul Social European
POSDRU 2007-2013



Investiri pentru Oportunitate
2007-2013



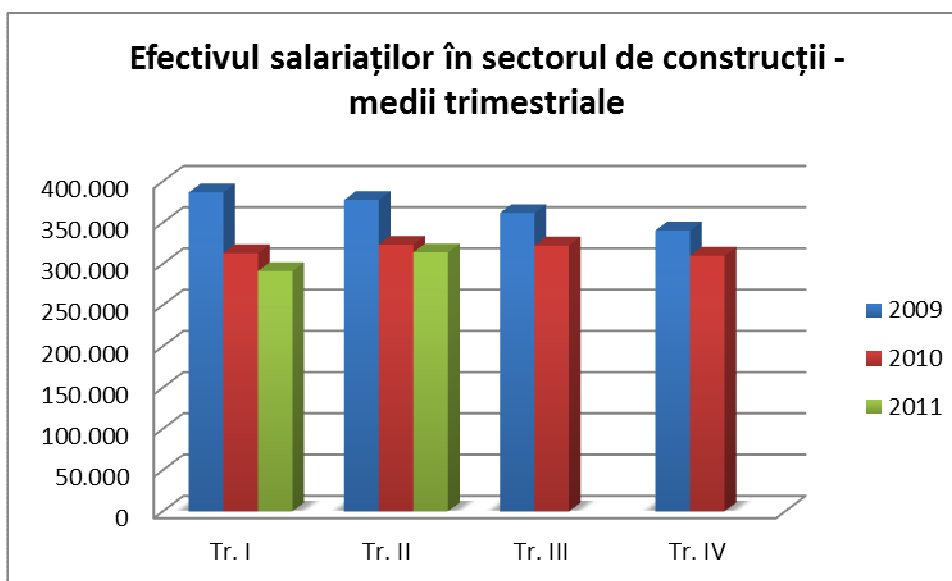
ORGANISMUL INTERMEDIER
REGIONAL PENTRU POS DRU
REGIUNEA BUCUREȘTI ILFOV



FUNDAȚIA CASA DE MESERII
A CONSTRUCȚORILOR

Proiect cofinanțat din Fondul Social European prin Programul Operațional Sectorial Dezvoltarea Resurselor Umane 2007-2013

INDICATORUL 4 – EFECTIVUL SALARIAȚILOR DIN SECTORUL DE CONSTRUCȚII



**Efectivul salariilor la sfârșitul lunii în sectorul
CONSTRUCȚII (div. 41-43 conform CAEN Rev.2),
pe total economie**

Anul	media pe trimestru			
	Tr. I	Tr. II	Tr. III	Tr. IV
2009	386.583	377.606	361.713	340.530
2010	312.994	323.296	322.331	309.950
2011	291.267	313.993		

Conform datelor furnizate de Institutul Național de Statistică, în trimestrul II 2011 s-a înregistrat o creștere a salariaților din sectorul de construcții comparativ cu trimestrul precedent, însă efectivul este sub nivelul trimestrului II 2010.



UNIUNEA EUROPEANĂ

GUVERNUL ROMÂNIEI
MINISTERUL MUNCII, FAMILIEI
ȘI PROTECTIEI SOCIALE
AMFOSDRUFondul Social European
POSDRU 2007-2013Instituirea sectorului
2007-2013ORGANISMUL DE INTERMEDIERI
REGIONAL PENTRU POSDRU
REGIUNEA BUCUREȘTI-ILFOVFUNDAȚIA CASA DE MESERII
A CONSTRUCTORILOR

Proiect cofinanțat din Fondul Social European prin Programul Operațional Sectorial Dezvoltarea Resurselor Umane 2007-2013

Repartizarea pe județe a salariaților din construcții pe trimestrul II 2011 este prezentată în tabelul de mai jos. Precizăm faptul că aceste numere reprezintă estimări și au un grad de fiabilitate mai redus decât datele de la nivel național. Eșantionul cercetării realizate de INS a fost elaborat pentru a asigura reprezentativitatea la nivel național, nu județean. Cu toate acestea, datele ne permit estimarea dinamicii sectorului de construcții din fiecare județ, precum și a bazinelor de recrutare a grupului țintă.

Nr.	Județ	Nr. salariați	Nr.	Județ	Nr. salariați
1	MUNICIPIUL BUCUREȘTI	77.132	22	NEAMT	4.680
2	CONSTANTA	14.683	23	ILFOV	4.664
3	TIMIS	13.471	24	OLT	4.653
4	CLUJ	13.201	25	GORJ	4.204
5	BRASOV	11.246	26	CARAS-SEVERIN	3.924
6	IASI	11.021	27	BRAILA	3.818
7	PRAHOVA	10.040	28	ALBA	3.761
8	GALATI	9.875	29	DIMBOVITA	3.593
9	ARGES	8.868	30	BISTRITA-NASAUD	3.317
10	BIHOR	8.593	31	MEHEDINTI	3.252
11	MURES	8.007	32	BOTOSANI	3.068
12	HUNEDOARA	7.460	33	CALARASI	2.591
13	BACAU	7.348	34	VASLUI	2.590
14	SIBIU	7.024	35	SALAJ	2.576
15	VILCEA	6.503	36	HARGHITA	2.508
16	DOLJ	6.465	37	TELEORMAN	2.406
17	MARAMURES	6.108	38	IALOMITA	2.245
18	SUCEAVA	5.572	39	COVASNA	2.220
19	BUZAU	5.527	40	GIURGIU	2.116
20	ARAD	5.123	41	TULCEA	1.921
21	SATU MARE	4.702	42	VRANCEA	1.917

Județe în care se implementează proiectul PICAS



UNIUNEA EUROPEANĂ



GUVERNUL ROMÂNIEI
MINISTERUL MUNCII, FAMILIEI
ȘI PROTECȚIEI SOCIALE
AMFOSDRU



Fondul Social European
POSDRU 2007-2013



Investiri pentru Dezvoltare
2007-2013



ORGANISMUL INTERMEDIER
REGIONAL PENTRU POSDRU
REGIUNEA BUCUREȘTI ILFOV

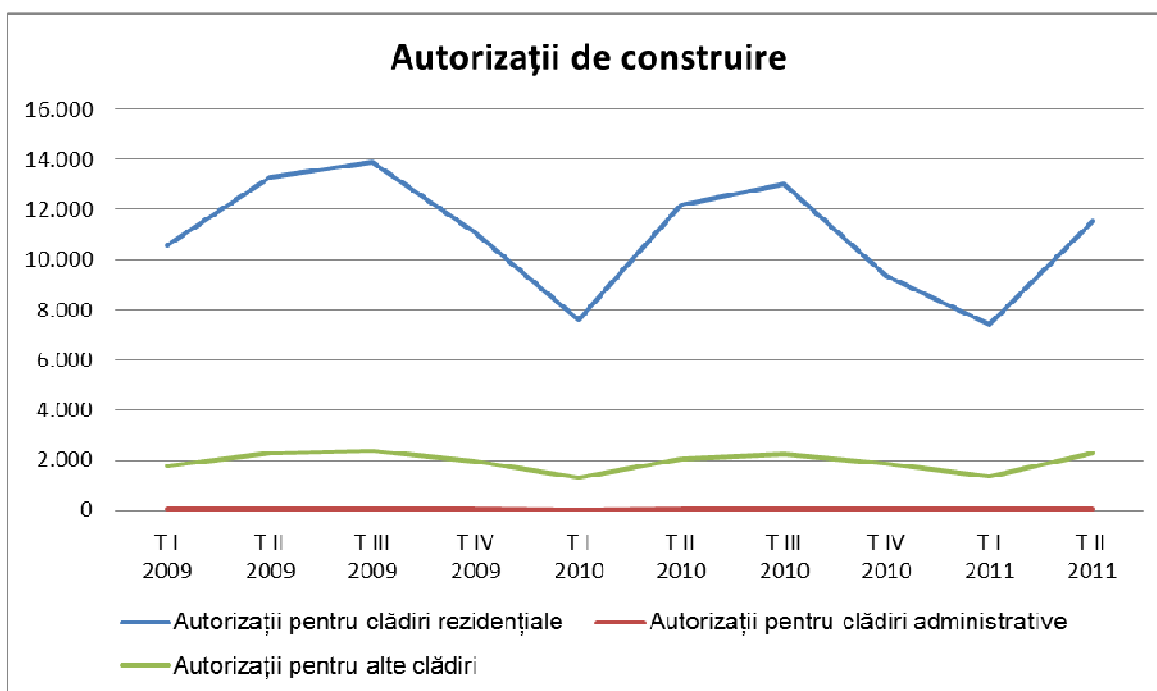
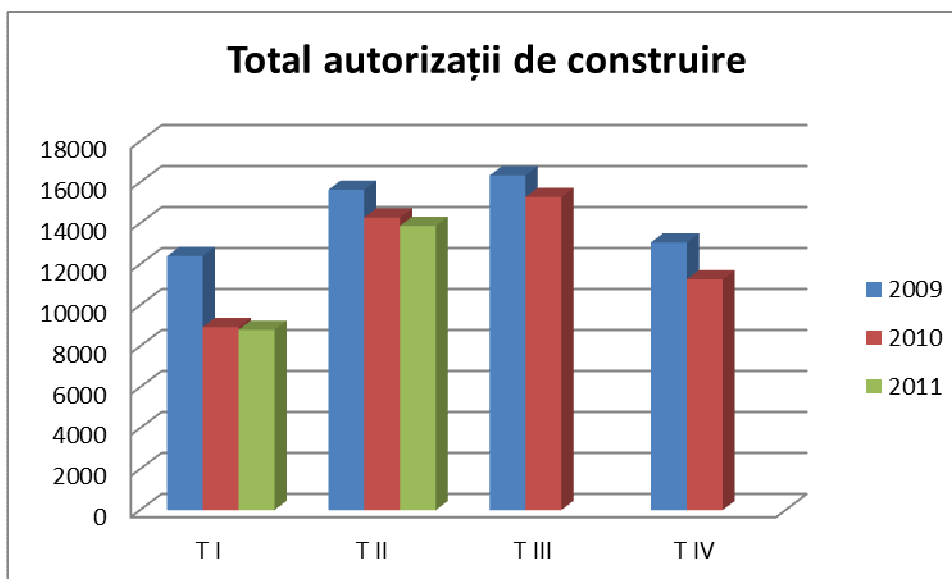


FUNDAȚIA CASA DE MESERII
A CONSTRUCȚORILOR

Proiect cofinanțat din Fondul Social European prin Programul Operațional Sectorial Dezvoltarea Resurselor Umane 2007-2013

INDICATORUL 5 – AUTORIZAȚII DE CONSTRUIRE

Numărul de autorizații de construire eliberate în trimestrul II 2011 a fost mai mare decât în trimestrul precedent, însă sub valoarea aceluiași trimestru din 2010.



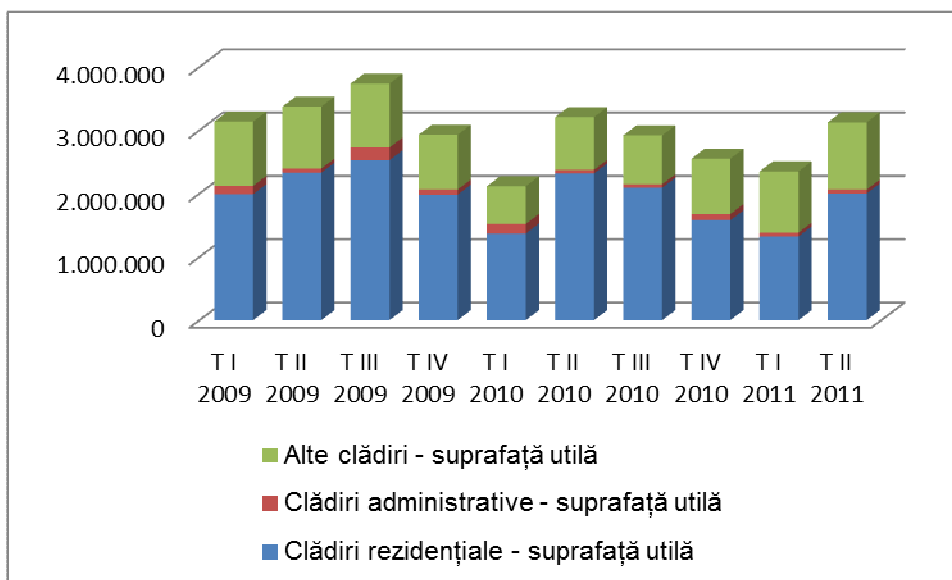


UNIUNEA EUROPEANĂ

GUVERNUL ROMÂNIEI
MINISTERUL ÎNŢĂRII
ŞI PROIECTELOR SOCIALE
AMFOSDRUFondul Social European
POSDRU 2007-2013Instituirea sectorului
2007-2013ORGANISMUL INTERMEDIER
REGIONAL PENTRU POSDRU
REGIUNEA BUCUREŞTI ILFOVFUNDAȚIA CASA DE MESERII
A CONSTRUCTORILOR

Proiect cofinanțat din Fondul Social European prin Programul Operațional Sectorial Dezvoltarea Resurselor Umane 2007-2013

Comparativ cu trimestrul II din 2010, principalul declin s-a înregistrat la nivelul autorizațiilor de construire eliberate pentru clădiri rezidențiale, cele care au și cea mai mare pondere în ansamblul autorizațiilor eliberate.



Autorizații (nr.)	T I 2010	T II 2010	T III 2010	T IV 2010	T I 2011	T II 2011
Clădiri rezidențiale	7.621	12.206	13.008	9.354	7.396	11.542
Clădiri administrative	18	42	45	60	60	80
Alte clădiri	1.300	2.037	2.228	1.850	1.345	2.258
Total	8.939	14.285	15.281	11.264	8.801	13.880

Suprafață utilă (în metri pătrați)	T I 2010	T II 2010	T III 2010	T IV 2010	T I 2011	T II 2011
Clădiri rezidențiale	1.370.232	2.317.361	2.091.355	1.578.818	1.324.395	2.000.649
Clădiri administrative	150.216	56.855	53.864	98.099	59.972	62.229
Alte clădiri	594.714	832.075	773.038	873.844	965.715	1.061.253
Total	2.115.162	3.206.291	2.918.257	2.550.761	2.350.082	3.124.131

Așa cum se poate constata din tabelele de mai sus, atât din punctul de vedere al numărului de autorizații, dar și din cel al suprafețelor în metrii pătrați, trendul descendent se menține, comparativ cu trimestrul similar din anul 2010.



UNIUNEA EUROPEANĂ



GUVERNUL ROMÂNIEI
MINISTERUL MUNCII, FAMILIEI
ȘI PROTECȚIEI SOCIALE
AMFOSDRU



Fondul Social European
POSDRU 2007-2013



Instanță națională de
2007-2013



ORGANISMUL INTERMEDIAR
REGIONAL PENTRU POSDRU
REGIUNEA BUCUREȘTI ILFOV



FUNDAȚIA CASA DE MESERII
A CONSTRUCȚORILOR

Proiect cofinanțat din Fondul Social European prin Programul Operațional Sectorial Dezvoltarea Resurselor Umane 2007-2013

CONCLUZII

- Deși șomajul se află pe un trend descendent, este posibil ca această evoluție să se datoreze mai degrabă ieșirii din evidență a șomerilor, decât creșterii numărului de salariați. În lipsa unor date relevante din partea Inspecției Muncii privind numărul de contracte de muncă, nu putem identifica o cauză sigură a scăderii ratei șomajului.
- Media trimestrială a locurilor de muncă vacante aflate în evidența ANOFM a cunoscut o creștere comparativ cu trimestrul precedent, însă se află sub valoarea trimestrului II din 2010.
- Considerăm că în acest trimestru numărul real al noilor contracte de muncă din sector (intrate în evidența Inspecției Muncii) a crescut într-o măsură mai mică, decât cea reflectată de datele statistice. Estimăm că o mare parte a soldului pozitiv între contractele noi și cele încetate se datorează intrării în legalitate a unui segment din munca fără forme legale.
- Efectivul salariaților din sectorul de construcții, calculat de INS pentru trimestrul II 2011 este sub valoarea înregistrată în trimestrul similar din 2010.
- Numărul autorizațiilor de construire, dar și suprafața utilă aferentă, sunt sub valorile trimestrului II din 2010.
- Coroborând constatările făcute pentru toți indicatorii monitorizați și analizați, putem spune că sectorul de construcții încă nu a ieșit din recesiune.



UNIUNEA EUROPEANĂ



GUVERNUL ROMÂNIEI
MINISTERUL MUNCII, FAMILIEI
ȘI PROTECȚIEI SOCIALE
AMFOSDRU



Fondul Social European
POSDRU 2007-2013



Investiri pentru Ocuparea
2007-2013



ORGANISMUL INTERMEDIAR
REGIONAL PENTRU POSDRU
REGIUNEA BUCUREȘTI ILFOV



FUNDAȚIA CASA DE MESERII
A CONSTRUCȚORILOR

Proiect cofinanțat din Fondul Social European prin Programul Operațional Sectorial Dezvoltarea Resurselor Umane 2007-2013

Casetă Tehnică

Titlu proiect: **Centre PICAS** - "Puncte de Informare, Consiliere și Asistență Specializată pentru șomerii și persoanele în căutarea unui loc de munca din sectorul abordat"-ID - **POSDRU/82/5.1/ S/ 57868**

Editorul materialului: Fundația Casa de Meserii a Constructorilor

Data publicării: septembrie 2011

Conținutul acestui material nu reprezintă în mod obligatoriu poziția oficială a Uniunii Europene sau a Guvernului României.

FUNDAȚIA CASA DE MESERII A CONSTRUCȚORILOR

Str. Justinian, Nr. 11A, Sector 2, București, 020101

Telefon: +(40) 21 212 37 62/63/64 | **Fax:** +(40) 21 212 37 61

E-mail: office@picas.ro | **Site:** www.picas.ro | www.cmc.org.ro