



UNIUNEA EUROPEANĂ



GUVERNUL ROMÂNIEI  
MINISTERUL MUNCII, FAMILIEI  
ȘI PROTECȚIEI SOCIALE  
AMPOSDRU



Fondul Social European  
POSDRU 2007-2013



Instrumente Structurale  
2007-2013



ORGANISMUL INTEREDIAR  
REGIONAL PENTRU POS DRU  
REGIUNEA BUCUREȘTI ILFOV



FUNDAȚIA CASA DE MESERII  
A CONSTRUCTORILOR

Proiect cofinanțat din Fondul Social European prin Programul Operațional Sectorial Dezvoltarea Resurselor Umane 2007-2013 !



# Picas

Puncte de Informare, Consiliere  
și Asistență Specializată  
pentru șomerii din sectorul de construcții



# Te angajează în construcții

[www.picas.ro](http://www.picas.ro) [www.picas.ro](http://www.picas.ro) [www.picas.ro](http://www.picas.ro) [www.picas.ro](http://www.picas.ro) [www.picas.ro](http://www.picas.ro) [www.picas.ro](http://www.picas.ro)

FONDUL SOCIAL EUROPEAN

Investește în  
**OAMENI**

Partenerii proiectului



Fundația Casa de Meserii a Constructorilor  
*partener principal*

Consulting  
Technology  
Outsourcing  
**SEMPLA**

Compania Sempla SRL  
*partener transnațional*



Agencia Națională de Ocupare a Forței de Muncă  
*partener național*

## ANUL 2012

Activitatea I - Realizarea de studii și monitorizări privind sectorul abordat în vederea obținerii de informații actuale și relevante pentru starea actuală și tendințele de evoluție ale nevoilor companiilor și ale forței de muncă din domeniu

Raport privind indicatorii statistici calculați  
pentru trimestrul II 2012

# **ANUL 2012**

Activitatea I - Realizarea de studii și monitorizări privind sectorul abordat în vederea obținerii de informații actuale și relevante pentru starea actuală și tendințele de evoluție ale nevoilor companiilor și ale forței de muncă din domeniu

Activitatea I.5 – Culegerea datelor pentru stabilirea indicatorilor de monitorizare a tendințelor pieței muncii din sectorul de profil

Perioada de realizare: iulie 2012 – septembrie 2012

**PROIECT :**

*Centre PICAS – „Puncte de Informare, Consiliere și Asistență Specializată pentru șomerii și persoanele în căutarea unui loc de muncă din sectorul abordat”*

**AXA PRIORITARĂ:5**

*Promovarea măsurilor active de ocupare*

**DOMENIU MAJOR DE INTERVENȚIE: 5.1**

*Dezvoltarea și implementarea măsurilor active de ocupare*

**COD PROIECT:**

**POSDRU 82/5.1/S/57868**



UNIUNEA EUROPEANĂ



GUVERNUL ROMÂNIEI  
MINISTERUL MUNCII, FAMILIEI  
ȘI PROTECȚIEI SOCIALE  
ANPCSDRU



Fondul Social European  
POSDRUJ 2007-2013



Instrumente Structurale  
2007-2013



ORGANISMUL INTERVEDIAR  
REGIONAL - PENTRU POSDRU  
REGIUNEA BUCUREȘTI ILFOV



FUNDAȚIA CASA DE MESERII  
A CONSTRUCȚORILOR

Proiect cofinanțat din Fondul Social European prin Programul Operațional Sectorial Dezvoltarea Resurselor Umane 2007-2013

## CUPRINS

INTRODUCERE .....	4
METODOLOGIE .....	5
INDICATORUL 1 – RATA ȘOMAJULUI .....	8
INDICATORUL 2 – LOCURILE DE MUNCĂ VACANTE .....	12
INDICATORUL 3 – CONTRACTE DE MUNCĂ NOI ÎNCHEIATE ÎN SECTORUL DE CONSTRUCȚII .....	15
INDICATORUL 4 – EFECTIVUL SALARIAȚILOR DIN SECTORUL DE CONSTRUCȚII .....	18
INDICATORUL 5 – AUTORIZAȚII DE CONSTRUIRE .....	20
CONCLUZII .....	25



UNIUNEA EUROPEANĂ



GUVERNUL ROMÂNIEI  
MINISTERUL MUNCII, FAMILIEI  
ȘI PROTECȚIEI SOCIALE  
AMFOSDRU



Fondul Social European  
POSDRU 2007-2013



Investire în dezvoltare  
2007-2013



ORGANISMUL INTERMEDIER  
REGIONAL PENTRU POSDRU  
REGIUNEA BUCUREȘTI ILFOV



FUNDAȚIA CASA DE MESERII  
A CONSTRUCTORILOR

Proiect cofinanțat din Fondul Social European prin Programul Operațional Sectorial Dezvoltarea Resurselor Umane 2007-2013

## INTRODUCERE

Prezentul raport a fost elaborat în cadrul proiectului **“Centre PICAS – Puncte de Informare, Consiliere și Asistență Specializată pentru șomerii și persoanele în căutarea unui loc de muncă din sectorul de construcții”**, cofinanțat din **Fondul Social European prin Programul Operațional Sectorial Dezvoltarea Resurselor Umane 2007 – 2013, INVESTEȘTE ÎN OAMENI!**

Sub-activitatea de monitorizare a unor indicatori statistici, și în special a pieței muncii, este parte a demersului mai larg de studiere și monitorizare a evoluției sectorului de construcții, demers care va avea următoarele finalități în contextul proiectului mai sus amintit:

- Informarea grupului țintă cu privire la evoluțiile de pe piața muncii;
- Informarea partenerilor sociali, a mass-media și a altor stakeholderi interesați cu privire la evoluția generală a sectorului de construcții;
- Adaptarea ofertei de servicii oferite de PICAS la cerințele pieței muncii;

Considerăm că un nivel ridicat de informare este esențial pentru cei care doresc să facă cele mai bune alegeri, fie ei persoane fizice sau organizații. Sper că demersul nostru să ofere informația necesară, într-o formă accesibilă tuturor celor interesați.

*Mulțumim tuturor instituțiilor publice care ne-au pus la dispoziție informațiile pe baza cărora a fost realizat prezentul raport: Agenția Națională pentru Ocuparea Forței de Muncă, Inspekția Muncii și Institutul Național de Statistică.*



UNIUNEA EUROPEANĂ



GUVERNUL ROMÂNIEI  
MINISTERUL MUNCII, FAMILIEI  
ȘI PROTECȚIEI SOCIALE  
AMFOSDRU



Fondul Social European  
POSDRU 2007-2013



Institutul Național de Cercetare  
și Dezvoltare în Resursele Umane  
2007-2013



ORGANISMUL INTERMEDIER  
REGIONAL PENTRU POSDRU  
REGIUNEA BUCUREȘTI ILFOV



FUNDAȚIA CASA DE MESERII  
A CONSTRUCȚORILOR

Proiect cofinanțat din Fondul Social European prin Programul Operațional Sectorial Dezvoltarea Resurselor Umane 2007-2013

## METODOLOGIE

Indicatorii monitorizați și sursa datelor primare, sunt:

1. **Rata șomajului** – Agenția Națională pentru Ocuparea Forței de Muncă (ANOFM), Institutul Național de Statistică (INS) pentru rata șomajului BIM<sup>1</sup>;
2. **Numărul locurilor de muncă vacante** – Agenția Națională pentru Ocuparea Forței de Muncă;
3. **Numărul contractelor de muncă noi încheiate în sectorul de construcții** – Inspekția Muncii;
4. **Efectivul salariaților din sectorul de construcții** – Institutul Național de Statistică;
5. **Autorizații de construire eliberate** – Institutul Național de Statistică, conform cercetării statistice lunare *Autorizații de construire eliberate pentru clădiri*, cercetare de tip exhaustiv pe baza informațiilor furnizate de instituțiile administrației publice locale.

Seriile de timp urmărite sunt constituite din valori calculate la nivel trimestrial, iar intervalul monitorizat în cadrul proiectului este februarie 2011 – mai 2013. Pentru a avea o imagine de ansamblu mai bună au fost incluse în analiză și valorile trimestriale aferente anilor 2009 și 2010.

---

<sup>1</sup> Biroul Internațional al Muncii.



UNIUNEA EUROPEANĂ



GUVERNUL ROMÂNIEI  
MINISTERUL MUNCII, FAMILIEI  
ȘI PROTECȚIEI SOCIALE  
AMFOSDRU



Fondul Social European  
POSDRU 2007-2013



Investiri pentru Viitor  
2007-2013



ORGANISMUL INTERMEDIER  
REGIONAL PENTRU POSDRU  
REGIUNEA BUCUREȘTI ILFOV



FUNDAȚIA CASA DE MESERII  
A CONSTRUCTORILOR

Proiect cofinanțat din Fondul Social European prin Programul Operațional Sectorial Dezvoltarea Resurselor Umane 2007-2013

## Definiții și precizări metodologice

**Rata șomajului** reprezintă ponderea șomerilor în populația activă.

**Rata șomajului în sens BIM** reprezintă ponderea șomerilor BIM în populația activă.

**Șomer:**

- Conform **Legii nr. 76/2002 privind sistemul asigurărilor pentru șomaj și stimularea ocupării forței de muncă**, este persoana care îndeplinește cumulativ următoarele condiții:
  - I. este în căutarea unui loc de muncă de la vârsta de minimum 16 ani și până la îndeplinirea condițiilor de pensionare;
  - II. starea de sănătate și capacitățile fizice și psihice o fac aptă pentru prestarea unei munci;
  - III. nu are loc de muncă, nu realizează venituri sau realizează, din activități autorizate potrivit legii, venituri mai mici decât valoarea indicatorului social de referință al asigurărilor pentru șomaj și stimulării ocupării forței de muncă, în vigoare;
  - IV. este disponibilă să înceapă lucrul în perioada imediat următoare, dacă s-ar găsi un loc de muncă.
- Conform **BIM** – persoana în vârstă de 15 – 74 ani care îndeplinește simultan trei condiții:
  - I. nu are loc de muncă;
  - II. este disponibilă să înceapă lucrul în următoarele două săptămâni;
  - III. s-a aflat în căutare activă a unui loc de muncă, oricând în decursul ultimelor 4 săptămâni.

**Numărul locurilor de muncă vacante** este un indicator calculat de ANOFM pe baza comunicărilor realizate de angajatori, conform **Legii nr. 76/2002 privind sistemul asigurărilor pentru șomaj și stimularea ocupării forței de muncă**.



UNIUNEA EUROPEANĂ



GUVERNUL ROMÂNIEI  
MINISTERUL MUNCII, FAMILIEI  
ȘI PROTECTIEI SOCIALE  
AMFOSDRU



Fondul Social European  
POSDRU 2007-2013



Investiri pentru Ocuparea  
2007-2013



ORGANISMUL INTERMEDIER  
REGIONAL PENTRU POSDRU  
REGIUNEA BUCUREȘTI ILFOV



FUNDAȚIA CASA DE MESERII  
A CONSTRUCTORILOR

Proiect cofinanțat din Fondul Social European prin Programul Operațional Sectorial Dezvoltarea Resurselor Umane 2007-2013

**Numărul contractelor noi de muncă încheiate** se referă la contractele de muncă intrate în evidența Inspecției Muncii prin intermediul **Registrului electronic de evidență a salariilor (ReviSal)** într-un interval de timp dat (lunar sau trimestrial).

**Efectivul salariaților la sfârșitul lunii** reprezintă numărul persoanelor cu contract de muncă/raport de serviciu pe durată determinată sau nedeterminată (inclusiv lucrătorii sezonieri, managerul sau administratorul), existente în evidențele unităților economico-sociale la sfârșitul perioadei de referință. Nu sunt cuprinși salariații detașați la lucru în străinătate și cei care cumulează mai multe funcții și nu au funcția de bază la unitatea raportoare. Sunt excluse cadrele militare și personalul asimilat (M.A.N., M. A.I., S.R.I. etc.).

**Efectivul salariaților (media pe trimestru)** se calculează ca medie aritmetică simplă a efectivelor de salariați de la sfârșitul fiecărei luni aferente trimestrului.

**Clădirea rezidențială** este aceea clădire care este folosită integral sau în cea mai mare parte (peste 50%) pentru locuit.

**Alte clădiri** cuprind: hoteluri și clădiri similare, clădiri pentru comerțul cu ridicata și cu amănuntul, clădiri pentru transport și telecomunicații, clădiri industriale și agricole, clădiri pentru învățământ, știință, cultură și artă, ocrotirea sănătății, sport și agrement.



UNIUNEA EUROPEANĂ



GUVERNUL ROMÂNIEI  
MINISTERUL MUNCII, FAMILIEI  
ȘI PROTECȚIEI SOCIALE  
AMFOSDȘU



Fondul Social European  
POSDRU 2007-2013



Investiri pentru Oportunități  
2007-2013



ORGANISMUL INTERMEDIER  
REGIONAL PENTRU POSDRU  
REGIUNEA BUCUREȘTI ILFOV

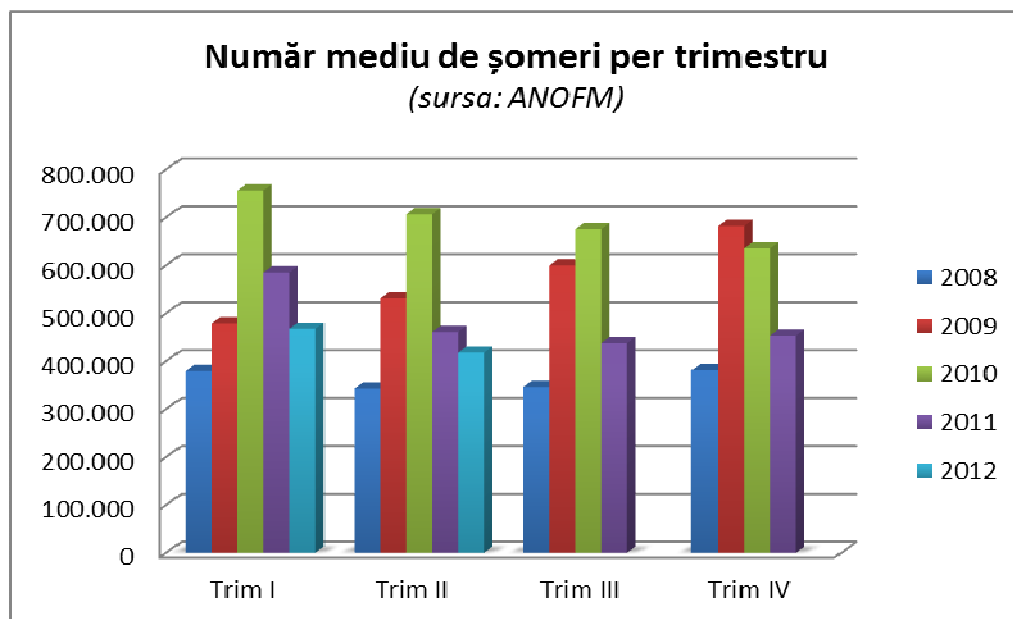
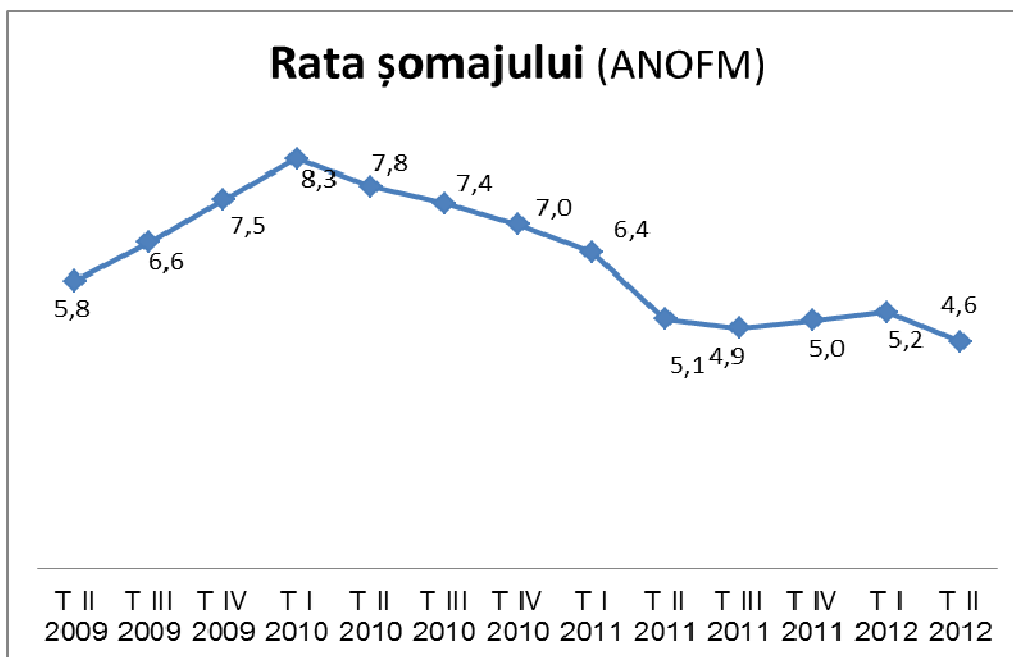


FUNDAȚIA CASA DE MESERII  
A CONSTRUCȚORILOR

Proiect cofinanțat din Fondul Social European prin Programul Operațional Sectorial Dezvoltarea Resurselor Umane 2007-2013

## INDICATORUL 1 – RATA ȘOMAJULUI

Rata șomajului, calculată conform metodologiei utilizate de ANOFM, a scăzut în al doilea trimestru din 2012, ajungând la 4,6%, față de 5,2% în trimestrul anterior. Valoarea înregistrată este mai mică și comparativ cu trimestrul similar din 2011 (5,1%).

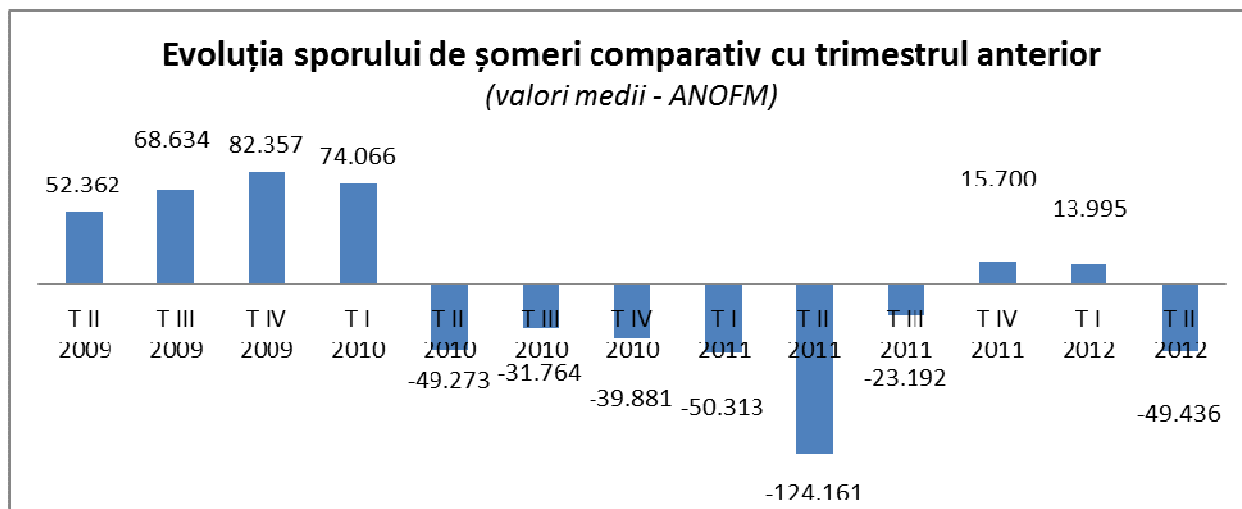




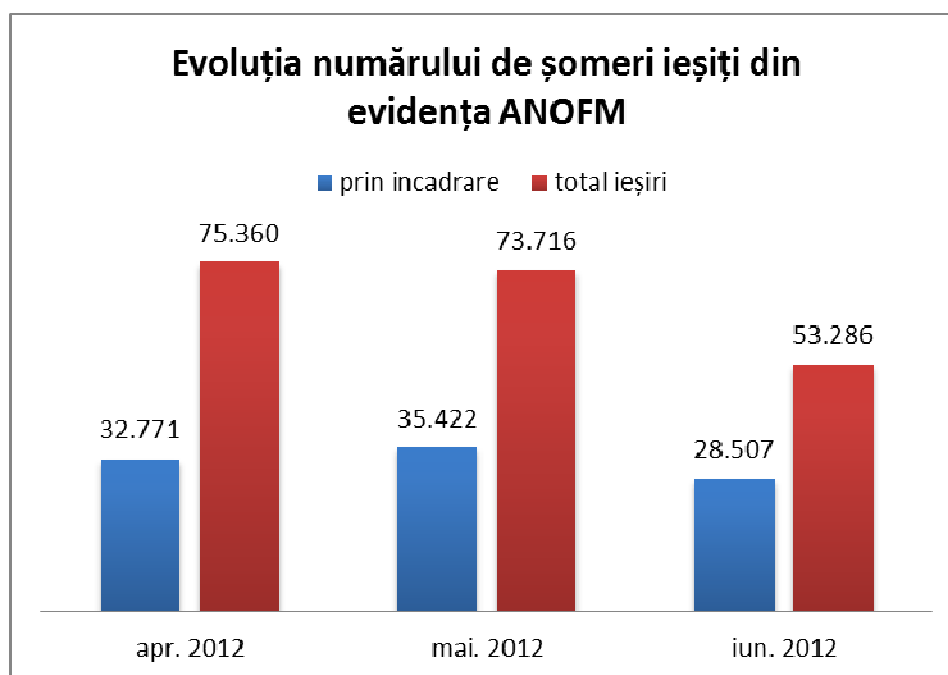
UNIUNEA EUROPEANĂ

GUVERNUL ROMÂNIEI  
MINISTERUL MUNCII, FAMILIEI  
ȘI PROTECȚIEI SOCIALE  
AMFOSDȘUFondul Social European  
POSDRU 2007-2013Instituirea Centrului de  
2007-2013ORGANISMUL INTERMEDIER  
REGIONAL PENTRU POS DRU  
REGIUNEA BUCUREȘTI ILFOVFUNDAȚIA CASA DE MESERII  
A CONSTRUCTORILOR

Proiect cofinanțat din Fondul Social European prin Programul Operațional Sectorial Dezvoltarea Resurselor Umane 2007-2013



Scăderea ratei șomajului poate fi explicată, cel puțin în parte prin evoluția sezonieră a anumitor sectoare economice. Avem în vedere sectoare precum agricultura sau construcțiile care cunosc o creștere semnificativă a angajărilor în lunile de primăvară. Comparativ cu trimestrul anterior, numărul șomerilor aflați în evidența ANOFM a scăzut cu aproximativ 50.000 de persoane.





UNIUNEA EUROPEANĂ



GUVERNUL ROMÂNIEI  
MINISTERUL MUNCII, FAMILIEI  
ȘI PROTECȚIEI SOCIALE  
AMFOSDȘU



Fondul Social European  
POSDRU 2007-2013



Investiri pentru Ocuparea  
2007-2013



ORGANISMUL INTERMEDIER  
REGIONAL PENTRU POS DRU  
REGIUNEA BUCUREȘTI ILFOV

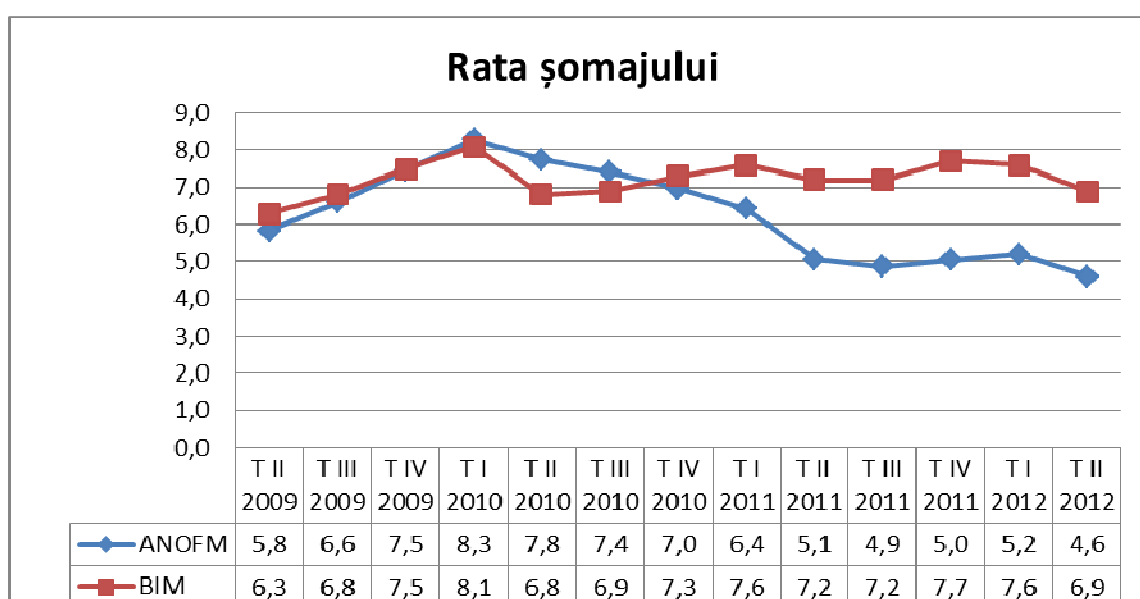


FUNDAȚIA CASA DE MESERII  
A CONSTRUCTORILOR

Proiect cofinanțat din Fondul Social European prin Programul Operațional Sectorial Dezvoltarea Resurselor Umane 2007-2013

Din totalul ieșirilor din evidențele ANOFM, aproximativ doar 48% sunt reprezentate de ieșirile prin încadrare în câmpul muncii. Celelalte procente reprezintă ieșiri din evidențele statistice, care alimentează șomajul ascuns, sau fenomenul muncii fără forme legale.

Analizată comparativ, în funcție de cele două metodologii de calcul utilizate de ANOFM; respectiv INS (BIM), rata șomajului se prezintă astfel:



Și rata șomajului BIM a scăzut în trimestrul al II-lea, de la 7,6% la 6,9%. Diferența dintre cei doi indicatori se reduce la 2,3 puncte procentuale față de 2,4 cât se înregistra în trimestrul anterior.

Dacă media pe trimestrul II 2012 a șomerilor aflați în evidența ANOFM este de aproximativ 418.000, conform evaluărilor INS, valoarea medie trimestrială a șomerilor BIM este de 693.000.



UNIUNEA EUROPEANĂ



GUVERNUL ROMÂNIEI  
MINISTERUL MUNCII, FAMILIEI  
ȘI PROTECȚIEI SOCIALE  
AMFOSD 3U



Fondul Social European  
POSDRU 2007-2013



Instanța națională de  
2007-2013

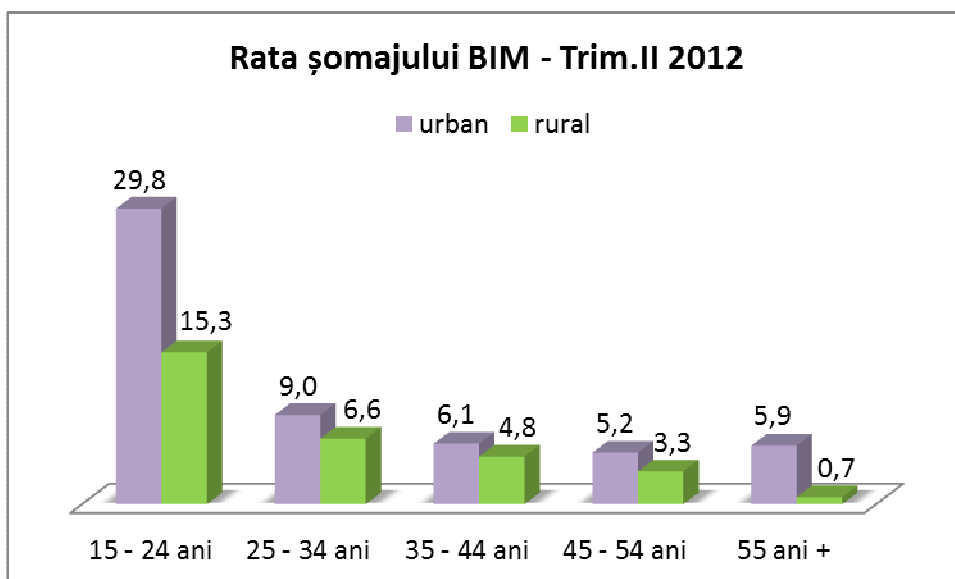
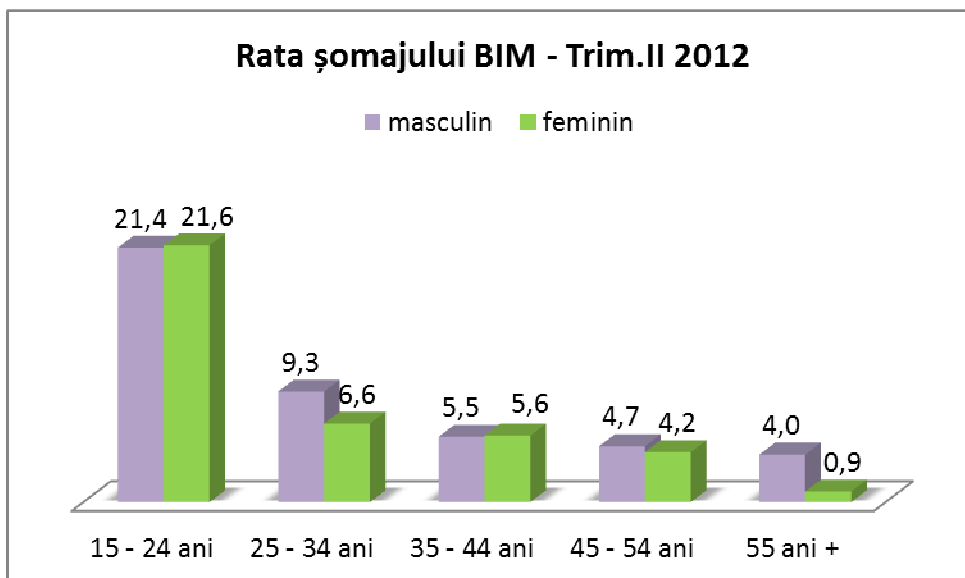


ORGANISMUL DE INTERMEDIAR  
REGIONAL PENTRU POS DRU  
REGIUNEA BUCUREȘTI ILFOV



FUNDAȚIA CASA DE MESERII  
A CONSTRUCȚORILOR

Proiect cofinanțat din Fondul Social European prin Programul Operațional Sectorial Dezvoltarea Resurselor Umane 2007-2013  
Structura șomerilor BIM pe grupe de vârstă în funcție de sex și mediul de rezidență se prezintă astfel:





UNIUNEA EUROPEANĂ



GUVERNUL ROMÂNIEI  
MINISTERUL MUNCII, FAMILIEI  
ȘI PROTECȚIEI SOCIALE  
ANFOSDRU



Fondul Social European  
POSDRU 2007-2013



Instruirea ca forță de muncă  
2007-2013



ORGANISMUL INTERMEDIAR  
REGIONAL PENTRU POZ DRU  
REGIUNEA BUCUREȘTI ILFOV

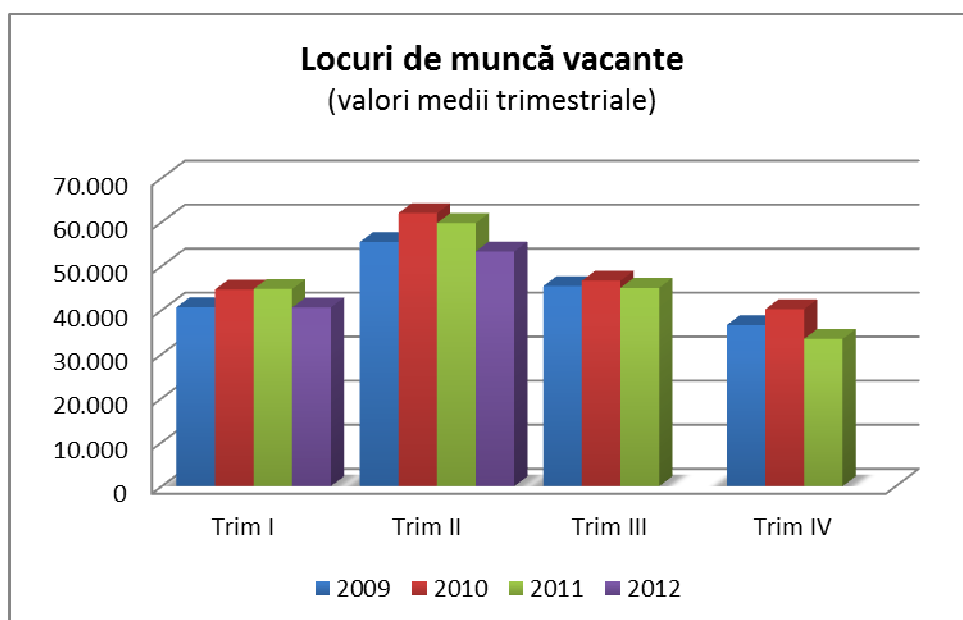


FUNDAȚIA CASA DE MESERII  
A CONSTRUCTORILOR

Proiect cofinanțat din Fondul Social European prin Programul Operațional Sectorial Dezvoltarea Resurselor Umane 2007-2013

## INDICATORUL 2 – LOCURILE DE MUNCĂ VACANTE

Comparativ cu trimestrul precedent, media locurilor de muncă vacante declarate la ANOFM a înregistrat o creștere, însă comparativ cu trimestrul II din anii precedenți evoluția este descrescătoare.



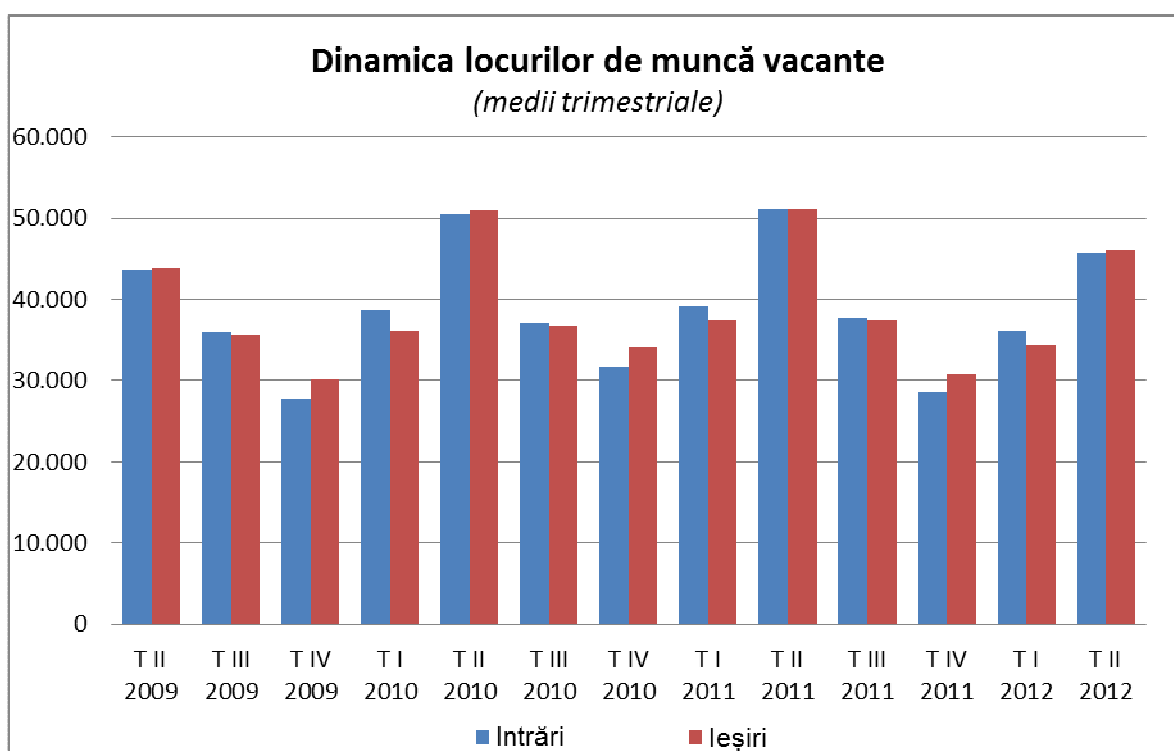
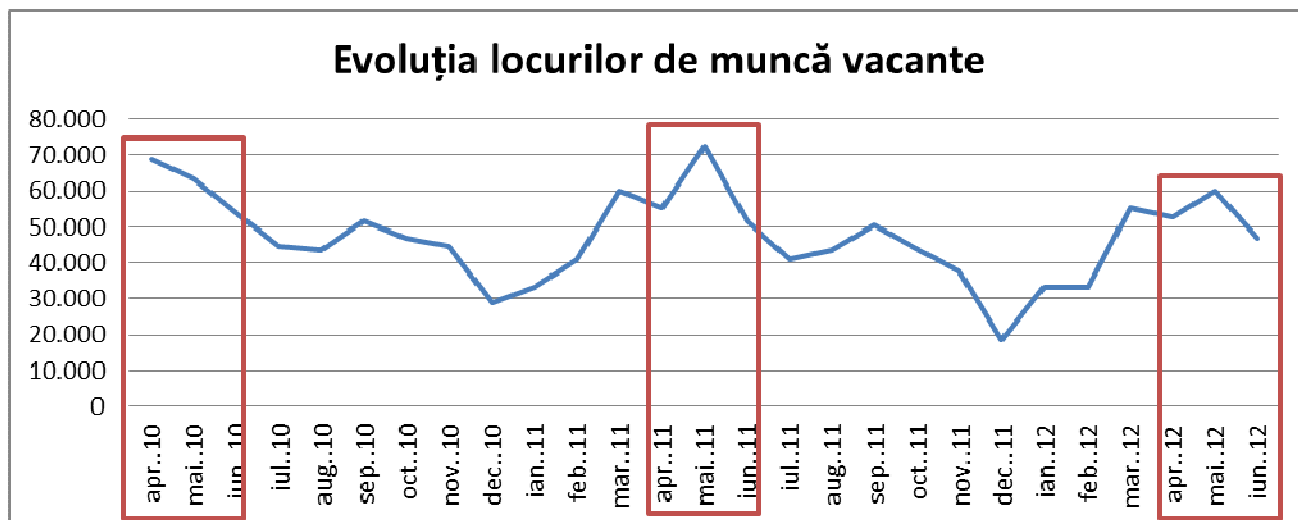
Numărul locurilor de muncă vacante în lunile aprilie, mai și iunie 2012 a evoluat în parametrii asemănători perioadei similare din anii trecut, înregistrând un vârf la nivelul lunii mai. Totuși, evoluția descrescătoare comparativ cu aceeași perioadă a anului trecut este evidentă. Mai puține locuri de muncă au fost create, respectiv raportate la nivelul ANOFM.



UNIUNEA EUROPEANĂ

GUVERNUL ROMÂNIEI  
MINISTERUL MUNCII, FAMILIEI  
ȘI PROTECȚIEI SOCIALE  
AMFOSDȘUFondul Social European  
POSDRU 2007-2013Instituirea și dezvoltarea  
2007-2013ORGANISMUL INTERMEDIER  
REGIONAL PENTRU POS DRU  
REGIUNEA BUCUREȘTI ILFOVFUNDAȚIA CASA DE MESERII  
A CONSTRUCȚORILOR

Proiect cofinanțat din Fondul Social European prin Programul Operațional Sectorial Dezvoltarea Resurselor Umane 2007-2013



Dinamica locurilor de muncă vacante înregistrate la nivelul ANOFM la nivelul trimestrului II 2012 confirmă pierderea de viteză a economiei, manifestată și în trimestrul I. Mai puține locuri vacante au fost declarate, respectiv ocupate, comparativ cu trimestrul II din anii 2010 și 2011.



UNIUNEA EUROPEANĂ



GUVERNUL ROMÂNIEI  
MINISTERUL MUNCII, FAMILIEI  
ȘI PROTECȚIEI SOCIALE  
AMFOSDRU



Fondul Social European  
POSDRU 2007-2013



Instruirea pentru Ocuparea  
2007-2013

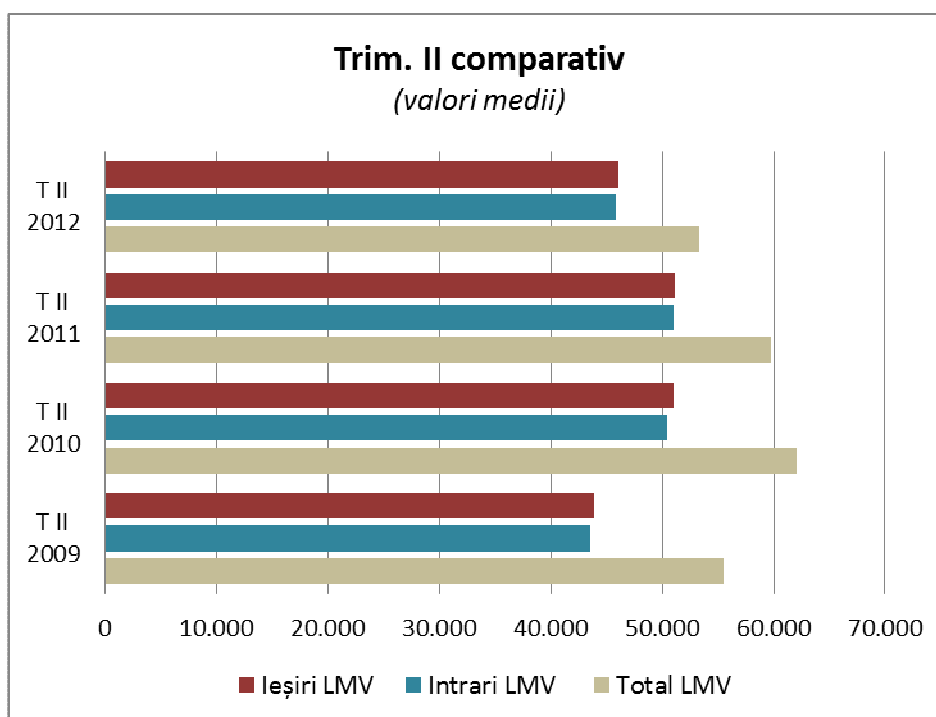
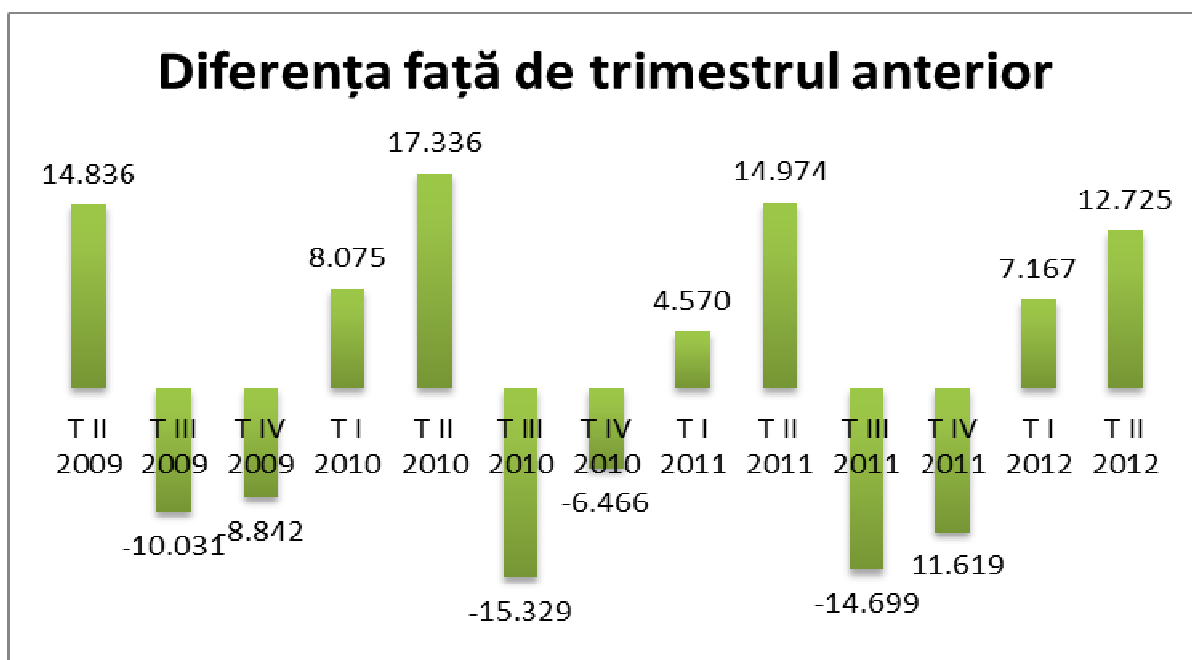


ORGANISMUL INTERMEDIER  
REGIONAL PENTRU POSDRU  
REGIUNEA BUCUREȘTI ILFOV



FUNDAȚIA CASA DE MESERII  
A CONSTRUCȚORILOR

Proiect cofinanțat din Fondul Social European prin Programul Operațional Sectorial Dezvoltarea Resurselor Umane 2007-2013



Totalul locurilor de muncă vacante (Total LMV) este calculat prin însumarea intrărilor din luna curentă și a stocurilor de locuri vacante din luna anterioară.



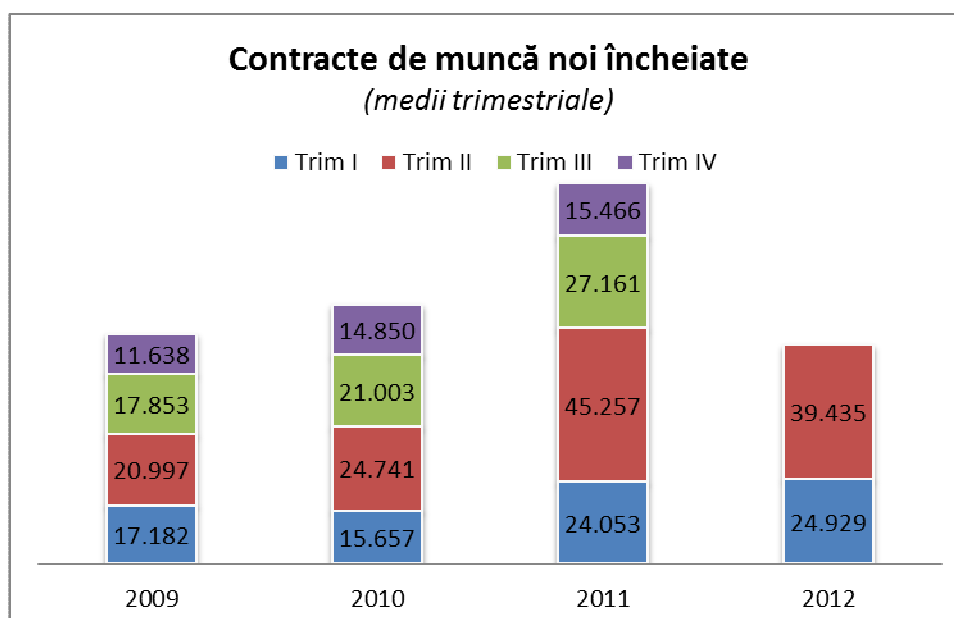
UNIUNEA EUROPEANĂ

GUVERNUL ROMÂNIEI  
MINISTERUL MUNCII, FAMILIEI  
ȘI PROTECȚIEI SOCIALE  
AMFOSDȘUFondul Social European  
POSDRU 2007-2013Înregistrare de birouri  
2007-2013ORGANISMUL INTERMEDIER  
REGIONAL PENTRU POS DRU  
REGIUNEA BUCUREȘTI ILFOVFUNDAȚIA CASA DE MESERII  
A CONSTRUCTORILOR

Proiect cofinanțat din Fondul Social European prin Programul Operațional Sectorial Dezvoltarea Resurselor Umane 2007-2013

## INDICATORUL 3 – CONTRACTE DE MUNCĂ NOI ÎNCHEIATE ÎN SECTORUL DE CONSTRUCȚII

În trimestrul II din 2012 au fost înregistrate mai multe contracte noi de muncă, în comparație cu trimestrul anterior, dar cu aproximativ 6000 mai puține față de trimestrul II din 2011.



Analizând comparativ numărul de contracte de muncă noi cu cele încetate, soldul între cele două este pozitiv. Mai multe contracte de muncă au fost încetate în acest trimestru, comparativ cu trimestrul II din 2010 și 2011. Având în vedere însă că șomajul a scăzut, nu a crescut, o explicație plauzibilă poate fi faptul că durata medie a contractelor a scăzut. Altfel spus, a crescut volatilitatea pieței muncii. Deși rata de ocupare a crescut, respectiv mai mult oameni au un loc de muncă, șansele ca ei să fie angajați pe perioade mai scurte de timp, sau în probă, au crescut.



UNIUNEA EUROPEANĂ



GUVERNUL ROMÂNIEI  
MINISTERUL MUNCII, FAMILIEI  
ȘI PROTECȚIEI SOCIALE  
AMFOSDRU



Fondul Social European  
POSDRU 2007-2013



Investiri pentru Oportunitate  
2007-2013

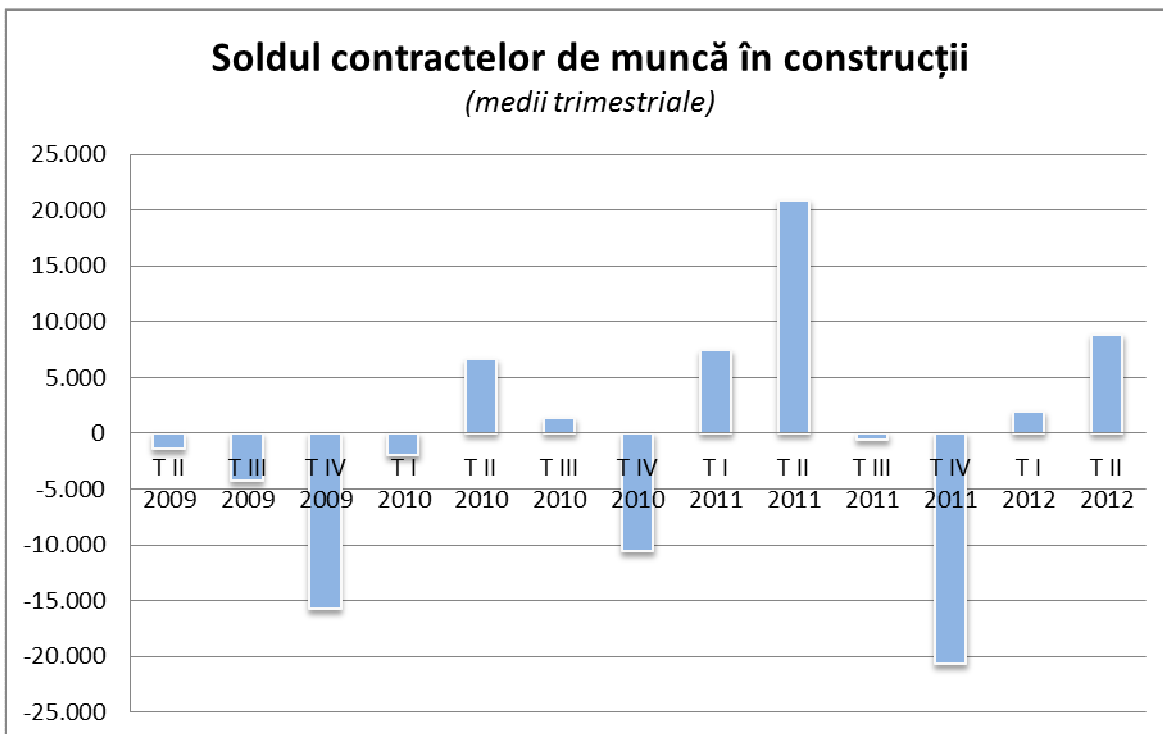
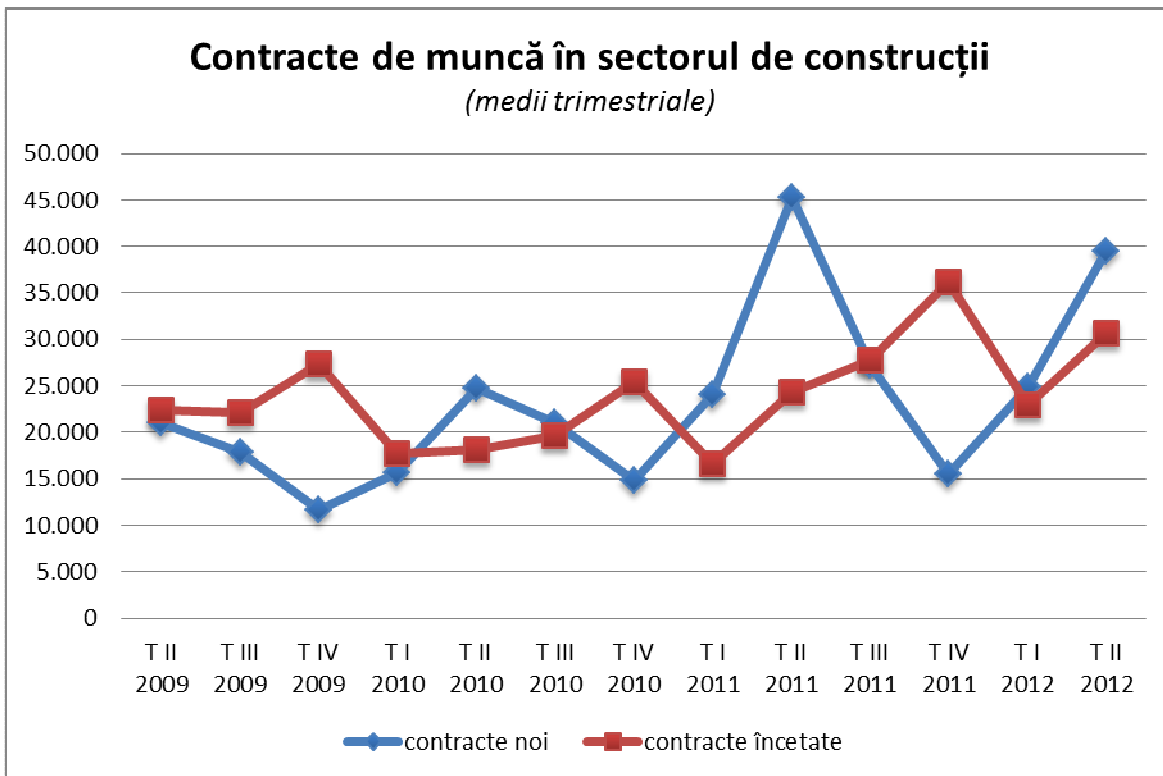


ORGANISMUL INTERMEDIER  
REGIONAL PENTRU POS DRU  
REGIUNEA BUCUREȘTI ILFOV



FUNDAȚIA CASA DE MESERII  
A CONSTRUCȚORILOR

Proiect cofinanțat din Fondul Social European prin Programul Operațional Sectorial Dezvoltarea Resurselor Umane 2007-2013





UNIUNEA EUROPEANĂ



GUVERNUL ROMÂNIEI  
MINISTERUL MUNCII, FAMILIEI  
ȘI PROTECȚIEI SOCIALE  
AMFOSDRU



Fondul Social European  
POSDRU 2007-2013



Investiri în infrastructură  
2007-2013

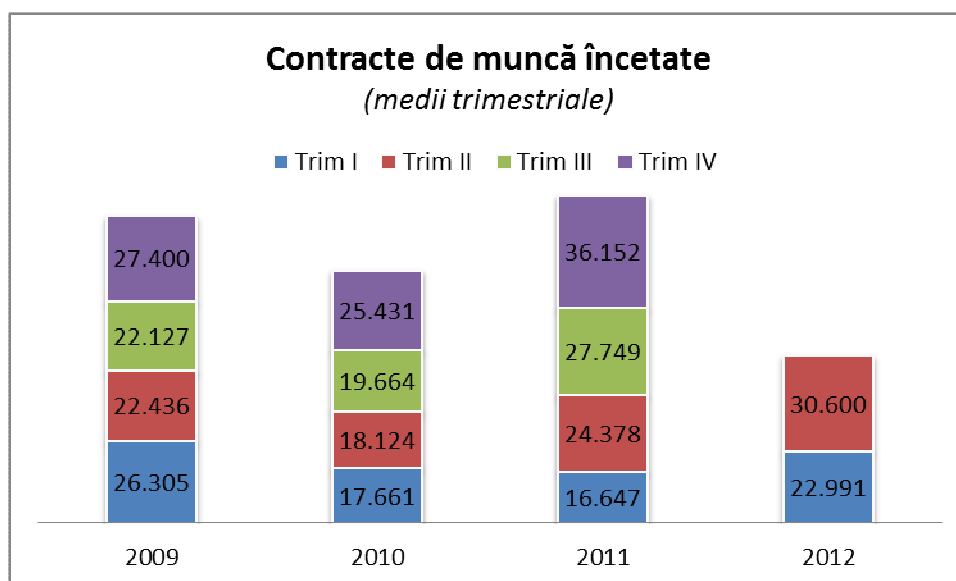
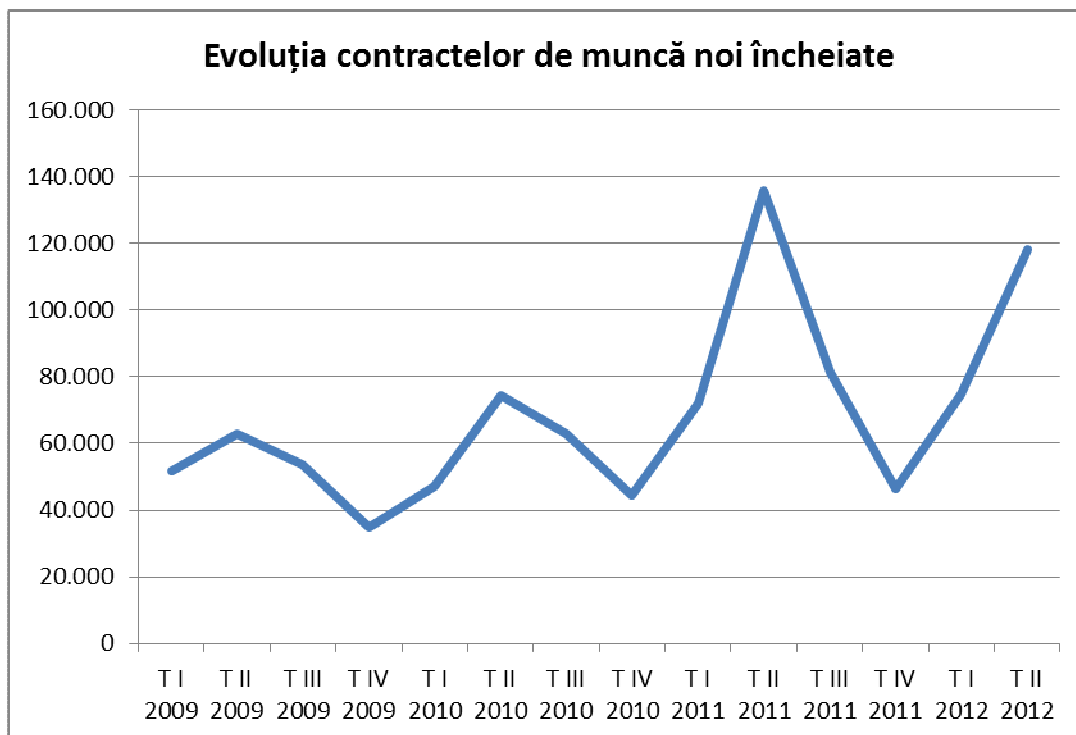


ORGANISMUL INTERMEDIER  
REGIONAL PENTRU POS DRU  
REGIUNEA BUCUREȘTI ILFOV



FUNDAȚIA CASA DE MESERII  
A CONSTRUCȚORILOR

Proiect cofinanțat din Fondul Social European prin Programul Operațional Sectorial Dezvoltarea Resurselor Umane 2007-2013





UNIUNEA EUROPEANĂ



GUVERNUL ROMÂNIEI  
MINISTERUL MUNCII, FAMILIEI  
ȘI PROTECȚIEI SOCIALE  
AMFOSD 3U



Fondul Social European  
POSDRU 2007-2013



Investiri pentru Ocuparea  
2007-2013



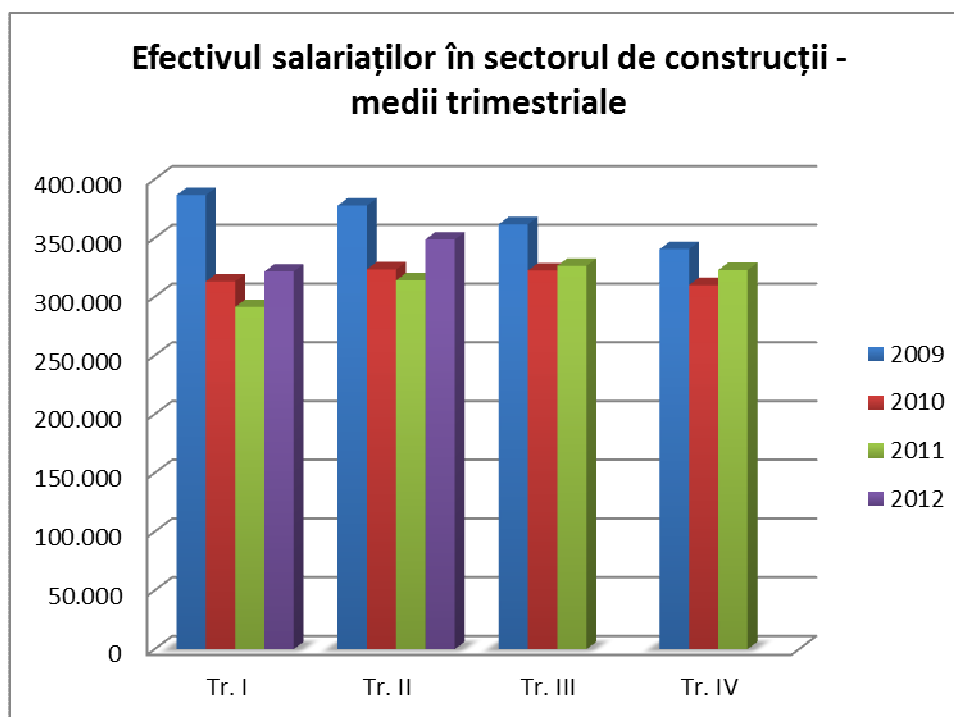
ORGANISMUL INTERMEDIER  
REGIONAL PENTRU POS DRU  
REGIUNEA BUCUREȘTI ILFOV



FUNDAȚIA CASA DE MESERII  
A CONSTRUCȚORILOR

Proiect cofinanțat din Fondul Social European prin Programul Operațional Sectorial Dezvoltarea Resurselor Umane 2007-2013

## INDICATORUL 4 – EFECTIVUL SALARIAȚILOR DIN SECTORUL DE CONSTRUCȚII



### Efectivul salariaților în sectorul CONSTRUCȚII (div. 41-43 conform CAEN Rev.2), pe total economie

Anul	media pe trimestru			
	Tr. I	Tr. II	Tr. III	Tr. IV
<b>2009</b>	386.583	377.606	361.713	340.530
<b>2010</b>	312.994	323.296	322.331	309.950
<b>2011</b>	291.267	313.993	326.299	322.762
<b>2012</b>	321.462	348.753		

Conform datelor furnizate de Institutul Național de Statistică, în trimestrul II 2012 s-a înregistrat o creștere a numărului de salariați din sectorul de construcții, atât față de trimestrul anterior, cât și față de trimestrul II din 2010 și 2011.



UNIUNEA EUROPEANĂ

GUVERNUL ROMÂNIEI  
MINISTERUL MUNCI, FAMIJIEI  
ȘI PROTECȚIEI SOCIALE  
AMFOSDRUFondul Social European  
POSDRU 2007-2013Instituirea sectorului  
2007-2013ORGANISMUL INTERMEDIAR  
REGIONAL PENTRU POS DRU  
REGIUNEA BUCUREȘTI ILFOVFUNDAȚIA CASA DE MESERII  
A CONSTRUCȚORILOR

Proiect cofinanțat din Fondul Social European prin Programul Operațional Sectorial Dezvoltarea Resurselor Umane 2007-2013

Conform INS, estimarea repartiției pe județe a efectivului de salariați pe trimestrul II 2012 este următoarea:

JUDET	SALARIATI	JUDET	SALARIATI
<b>ALBA</b>	4.591	HARGHITA	3.199
ARAD	5.754	HUNEDOARA	7.946
ARGES	10.434	IALOMITA	2.370
<b>BACAU</b>	9.298	<b>IASI</b>	11.306
BIHOR	9.450	<b>ILFOV</b>	5.408
BISTRITA-NASAUD	4.075	MARAMURES	6.636
BOTOSANI	3.253	MEHEDINTI	3.722
<b>BRAILA</b>	3.961	<b>MURES</b>	9.123
<b>BRASOV</b>	12.414	<b>NEAMT</b>	5.161
<b>BUCURESTI</b>	86.725	OLT	5.579
<b>BUZAU</b>	5.721	<b>PRAHOVA</b>	10.856
<b>CALARASI</b>	2.570	SALAJ	2.792
CARAS-SEVERIN	4.166	SATU-MARE	5.833
CLUJ	12.945	<b>SIBIU</b>	8.655
<b>CONSTANTA</b>	14.871	<b>SUCEAVA</b>	6.512
COVASNA	2.329	<b>TELEORMAN</b>	2.217
DIMBOVITA	3.127	TIMIS	14.525
DOLJ	6.455	TULCEA	2.663
<b>GALATI</b>	11.156	VALCEA	7.070
GIURGIU	3.515	VASLUI	3.290
GORJ	4.759	VRANCEA	2.321

Peste media județeană

Sub media județeană

Cu **bold** au fost marcate județe în care se implementează proiectul PICAS.*Notă: Media județeană a fost calculată fără Municipiul București care constituie un caz atipic.*



UNIUNEA EUROPEANĂ



GUVERNUL ROMÂNIEI  
MINISTERUL MUNCII, FAMILIEI  
ȘI PROTECȚIEI SOCIALE  
AMFOSDRU



Fondul Social European  
POSDRU 2007-2013



Investiri pentru Oportunități  
2007-2013



ORGANISMUL INTERMEDIER  
REGIONAL PENTRU POSDRU  
REGIUNEA BUCUREȘTI ILFOV

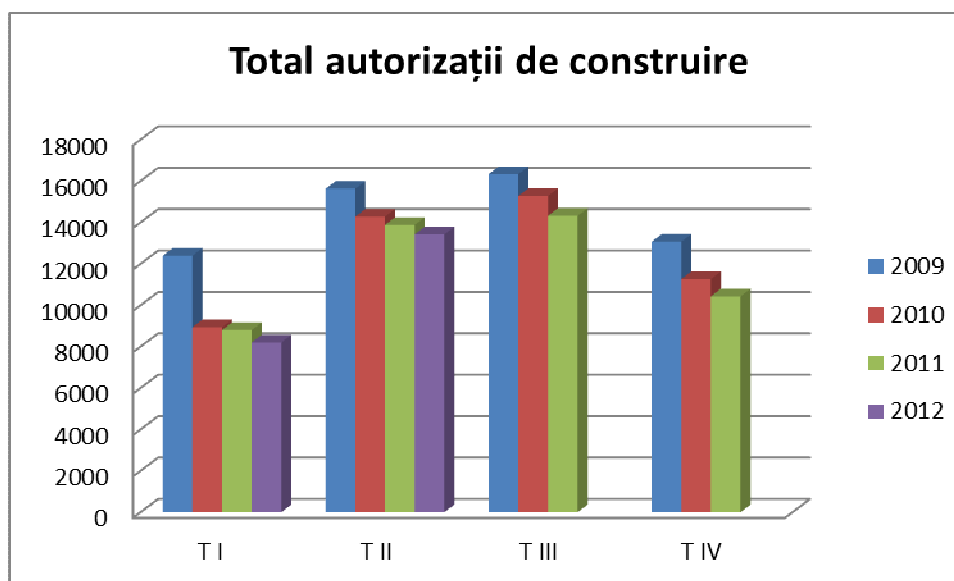


FUNDAȚIA CASA DE MESERII  
A CONSTRUCȚORILOR

Proiect cofinanțat din Fondul Social European prin Programul Operațional Sectorial Dezvoltarea Resurselor Umane 2007-2013

## INDICATORUL 5 – AUTORIZAȚII DE CONSTRUIRE

Numărul de autorizații de construire eliberate în trimestrul II 2012 a crescut față de trimestrul anterior, însă este în scădere comparativ cu același trimestru din anii precedenți.



Trendul negativ este evident. Mai puține persoane și companii intenționează să construiască în perioada următoare. Scăderea cererii potențiale din sectorul de construcții este confirmată și de analiza indicatorului suprafața utilă totală estimată a fi construită, conform autorizațiilor de construire emise.

Defalcat pe tipuri de clădiri, evoluția indicatorului este următoarea:

- comparativ cu trimestrul I 2012, numărul autorizațiilor a crescut pentru toate tipurile de clădiri (rezidențiale, administrative, alte clădiri);
- Comparativ cu trimestrul II 2011, numărul autorizațiilor de construcție eliberate a scăzut pentru clădirile rezidențiale și alte clădiri și s-a menținut la un nivel similar pentru clădiri administrative. Ultimele reprezintă însă o cotă neglijabilă din total autorizații emise.



UNIUNEA EUROPEANĂ



GUVERNUL ROMÂNIEI  
MINISTERUL ÎNŢĂRII, FAULTEI  
SI PROIECTIEI SOCIALE  
AMFOSDRU



Fondul Social European  
POSDRU 2007-2013



Investiri pentru dezvoltare  
2007-2013

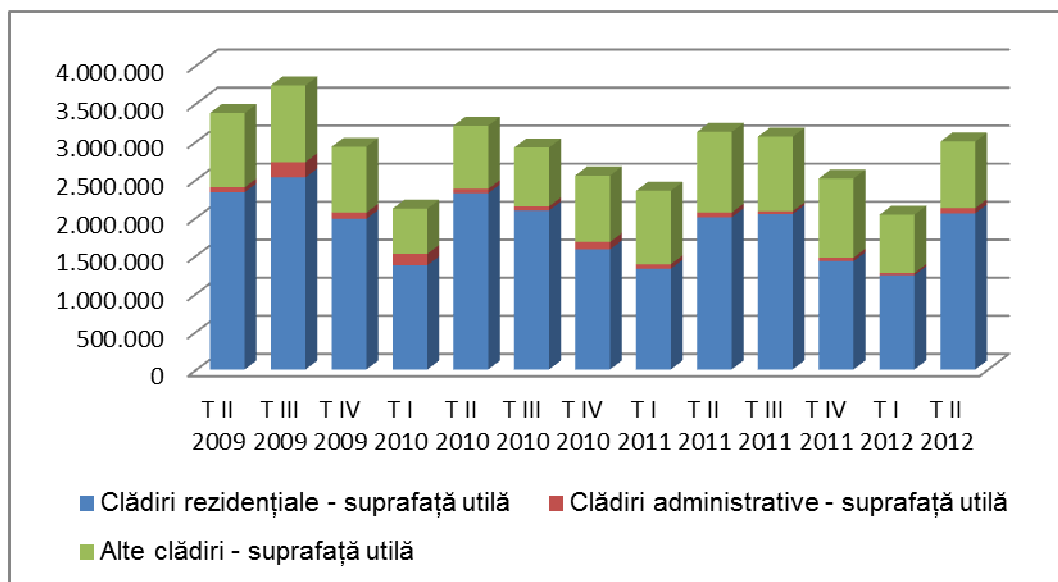
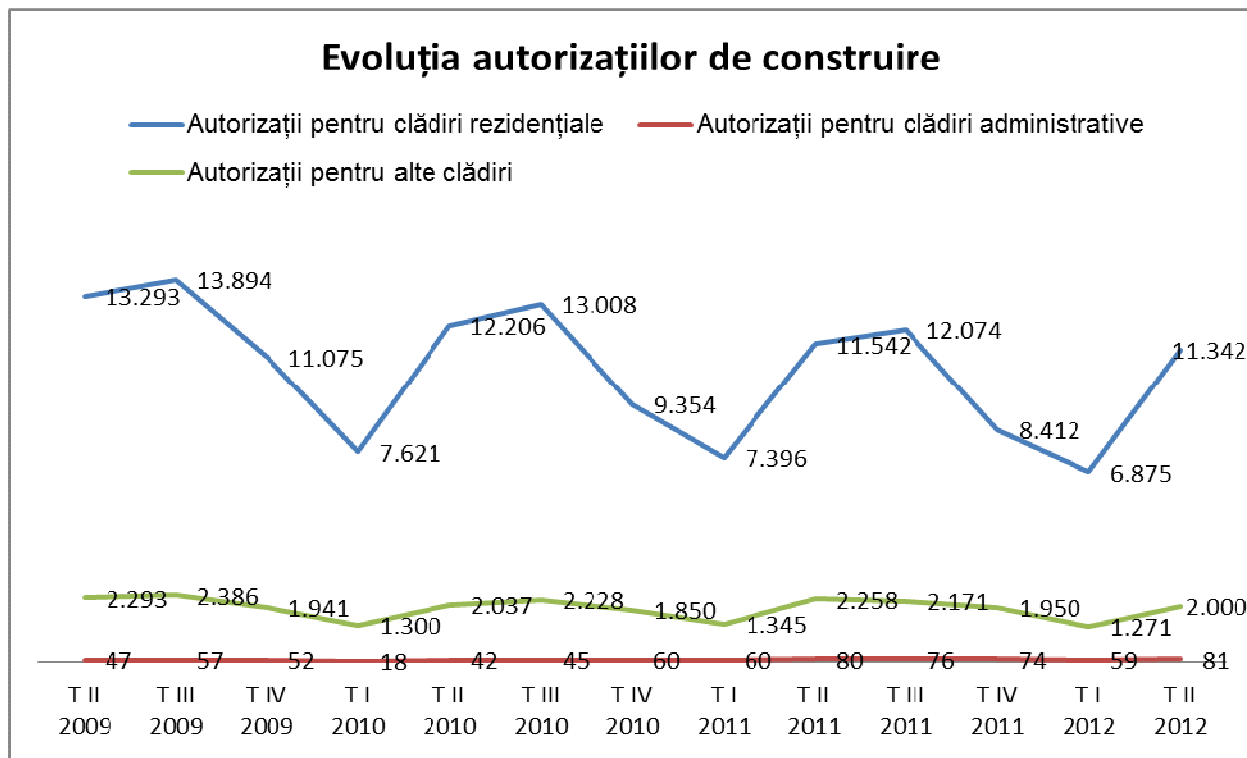


ORGANISMUL INTERMEDIAR  
REGIONAL PENTRU POS DRU  
REGIUNEA BUCURESTI ILFOV



FUNDAŢIA CASA DE MESERII  
A CONSTRUCTORILOR

Proiect cofinanţat din Fondul Social European prin Programul Operaţional Sectorial Dezvoltarea Resurselor Umane 2007-2013





UNIUNEA EUROPEANĂ



GUVERNUL ROMÂNIEI  
MINISTERUL MUNCII, FAVIJIEI  
ȘI PROTECTIEI SOCIALE  
AMFOSDRU



Fondul Social European  
POSDRU 2007-2013



Investiri pentru Oportunități  
2007-2013



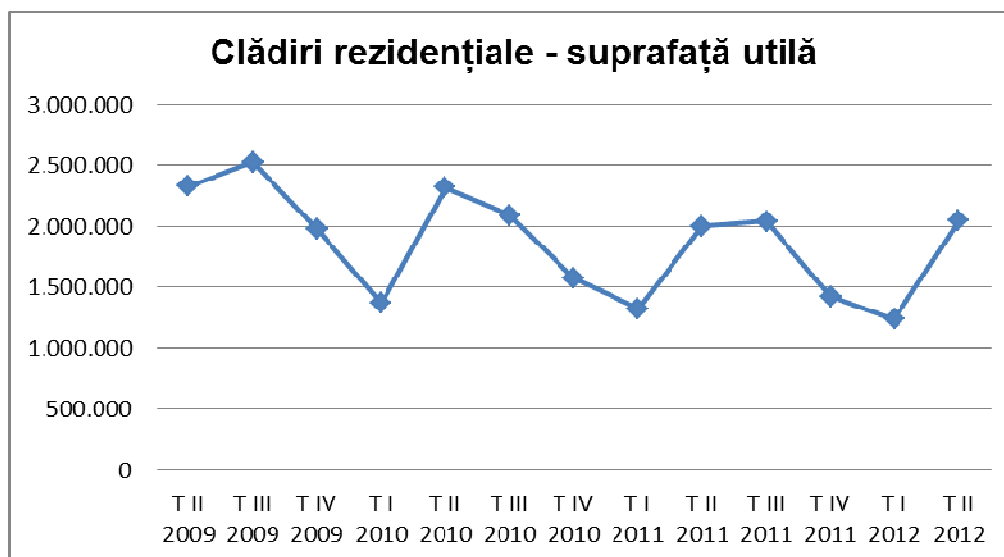
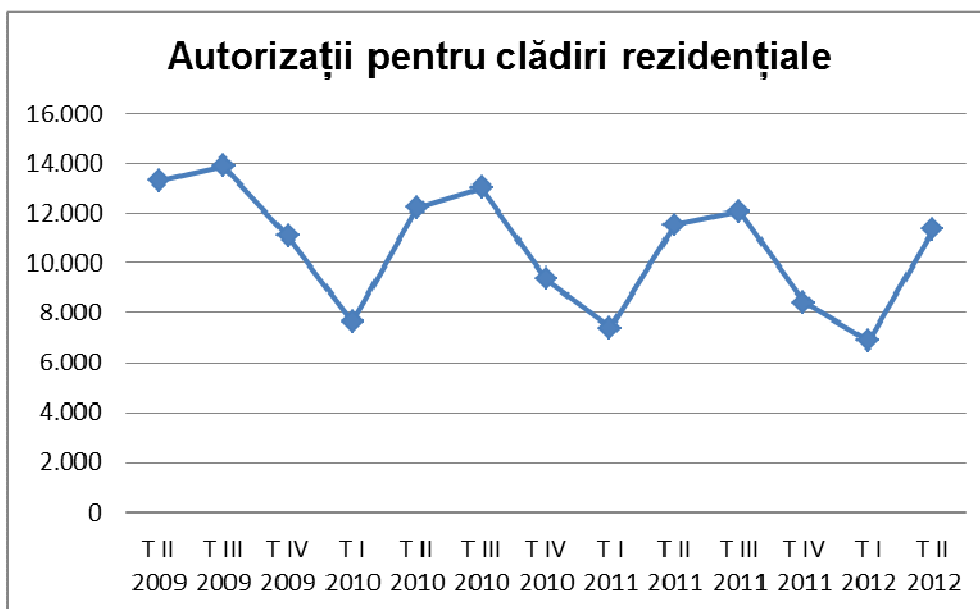
ORGANISMUL INTERMEDIAR  
REGIONAL PENTRU POSDRU  
REGIUNEA BUCUREȘTI ILFOV



FUNDAȚIA CASA DE MESERII  
A CONSTRUCȚORILOR

Proiect cofinanțat din Fondul Social European prin Programul Operațional Sectorial Dezvoltarea Resurselor Umane 2007-2013

În trimestrul II 2012, suprafața utilă totală reprezentată de autorizațiile de construire eliberate a crescut, în mod firesc, datorită ciclicității sale, față de trimestrul anterior (64%), dar a scăzut față de trimestrul II din 2011 (-3%).



Numărul de autorizații de construire pentru clădiri rezidențiale a scăzut, față de trimestrul anterior (-2%). În ce privește suprafața utilă totală pentru acest tip de clădiri, aceasta a crescut cu 3%.



UNIUNEA EUROPEANĂ



GUVERNUL ROMÂNIEI  
MINISTERUL ÎNŢĂLĂŞII  
ŞI PROIECTELOR  
AMFOSD 30



Fondul Social European  
POSDRU 2007-2013



Investiri pentru Dezvoltare  
2007-2013

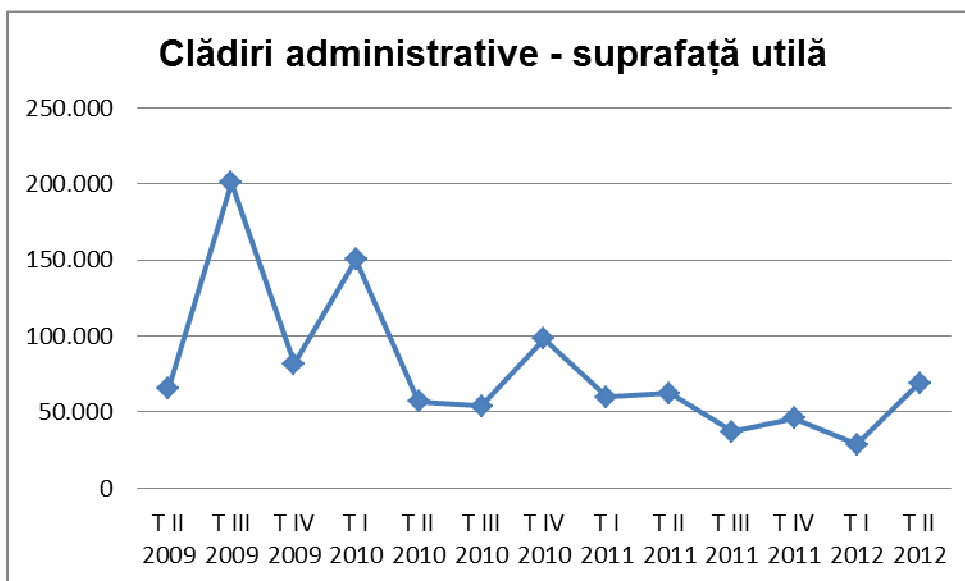
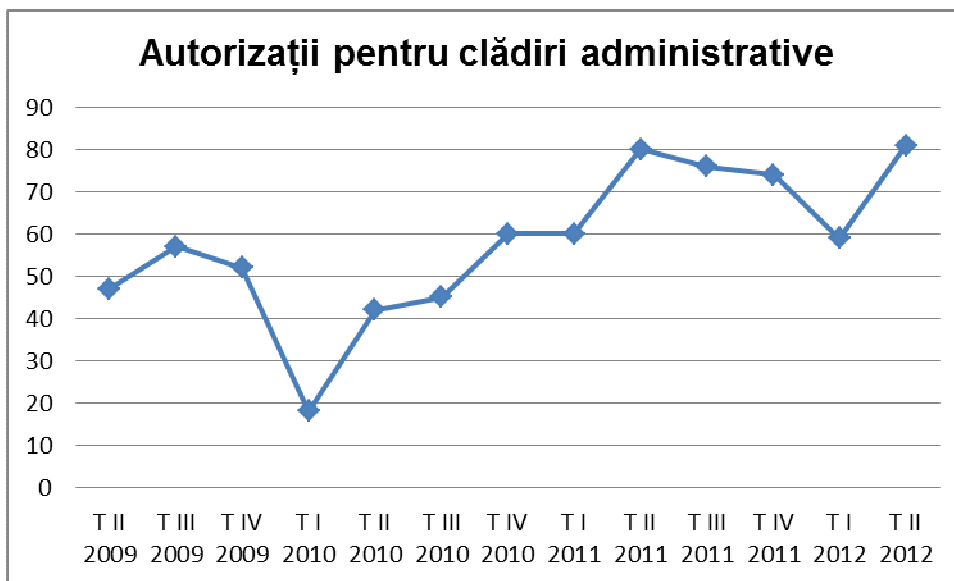


ORGANISMUL INTERMEDIER  
REGIONAL PENTRU POSDRU  
REGIUNEA BUCUREŞTI ILFOV



FUNDAŢIA CASA DE MESERII  
A CONSTRUCŢORILOR

Proiect cofinanţat din Fondul Social European prin Programul Operaţional Sectorial Dezvoltarea Resurselor Umane 2007-2013



Numărul de autorizații de construire pentru clădiri administrative a fost de 81, comparativ cu 59 în trimestrul anterior și 80 în trimestrul II din 2011. Din punctul de vedere al suprafeței utile, comparativ cu trimestrul II din 2011 semnalăm o creștere cu 1%.



UNIUNEA EUROPEANĂ



GUVERNUL ROMÂNIEI  
MINISTERUL ÎNŢĂLĂŞI  
SI PROIECTIEI SOCIALE  
AMFOSDRU



Fondul Social European  
POSDRU 2007-2013



Investiri pentru Ocuparea  
2007-2013

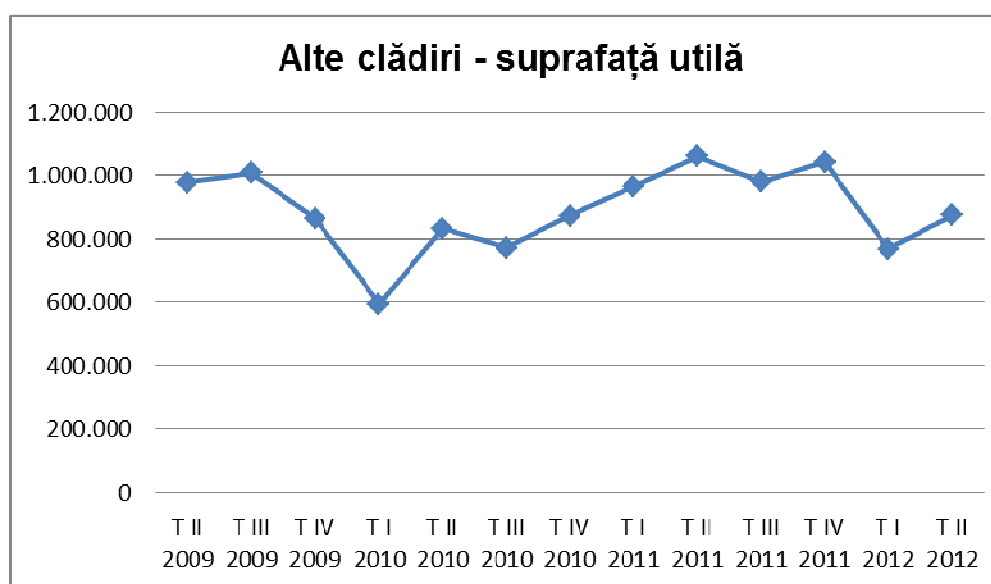
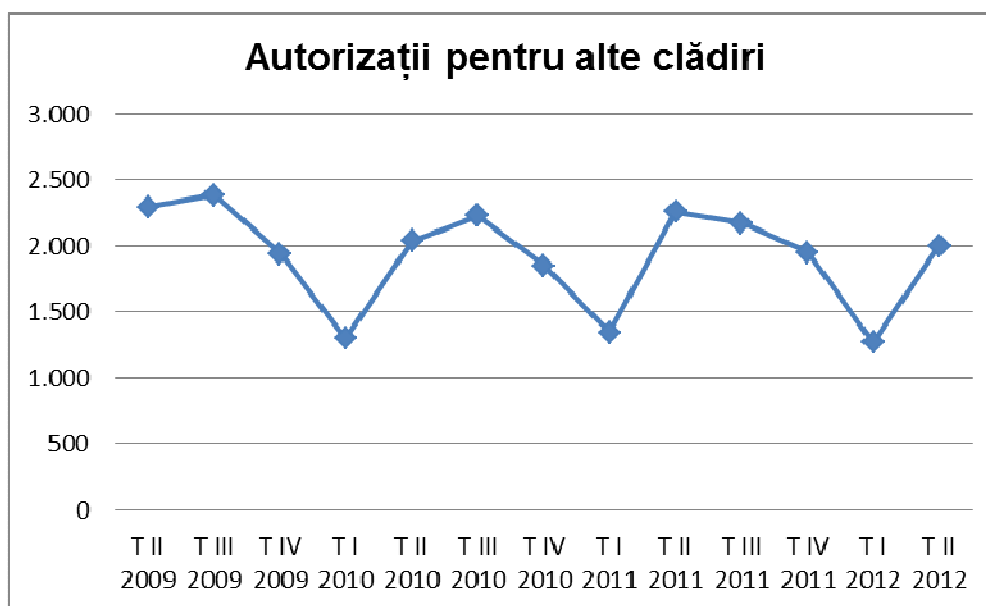


ORGANISMUL INTERMEDIER  
REGIONAL PENTRU POSDRU  
REGIUNEA BUCUREŞTI ILFOV



FUNDAŢIA CASA DE MESERII  
A CONSTRUCTORILOR

Proiect cofinanţat din Fondul Social European prin Programul Operaţional Sectorial Dezvoltarea Resurselor Umane 2007-2013



Comparativ cu trimestrul I 2012, numărul de autorizații de construire eliberate pentru alte clădiri a crescut cu 57%, dar, mult mai semnificativ, față de trimestrul II 2011 a scăzut cu 11%. Din perspectiva suprafeței utile totale reprezentată de autorizațiile eliberate pentru construcția altor clădiri, față de trimestrul II 2011 constatăm o scădere semnificativă (-18%).



UNIUNEA EUROPEANĂ



GUVERNUL ROMÂNIEI  
MINISTERUL MUNCII, FAMILIEI  
ȘI PROTECȚIEI SOCIALE  
AMFOSDRU



Fondul Social European  
POSDRU 2007-2013



Instanța națională de  
2007-2013



ORGANISMUL INTERMEDIAR  
REGIONAL PENTRU POSDRU  
REGIUNEA BUCUREȘTI ILFOV



FUNDAȚIA CASA DE MESERII  
A CONSTRUCTORILOR

Proiect cofinanțat din Fondul Social European prin Programul Operațional Sectorial Dezvoltarea Resurselor Umane 2007-2013

## CONCLUZII

- Rata șomajului în trimestrul II al anului 2012 a scăzut, atât față de trimestrul anterior, cât și față de trimestrul II din 2011. Această evoluție este confirmată atât de datele ANOFM, cât și de rata șomajului BIM calculată de INS.
- Locurile de muncă vacante înregistrate la nivelul ANOFM au fost mai puține numeroase decât în trimestrul II din 2011.
- În acest trimestru a fost înregistrat un număr mai scăzut de noi contracte de muncă încheiate în sectorul de construcții, comparativ cu același trimestru din 2011. Estimăm o creștere a volatilității pe piața muncii din construcții.
- Numărul autorizațiilor de construire își continuă evoluția descendentă. Intenția de a construi, respectiv cererea potențială pentru sectorul de construcții, este în scădere.
- Per ansamblu, dincolo de anumite evoluții care pot fi explicate prin sezonabilitate, considerăm că piața muncii a avut o evoluție mai degrabă pozitivă. Nu același lucru îl putem spune despre sectorul de construcții. Anticipăm o scădere a volumului de lucrări.



UNIUNEA EUROPEANĂ



GUVERNUL ROMÂNIEI  
MINISTERUL MUNCII, FAMILIEI  
ȘI PROTECTIEI SOCIALE  
AMFOSDRU



Fondul Social European  
POSDRU 2007-2013



Investiri pentru Ocuparea  
2007-2013



ORGANISMUL INTERMEDIAR  
REGIONAL PENTRU POSDRU  
REGIUNEA BUCUREȘTI ILFOV



FUNDAȚIA CASA DE MESERII  
A CONSTRUCȚORILOR

Proiect cofinanțat din Fondul Social European prin Programul Operațional Sectorial Dezvoltarea Resurselor Umane 2007-2013

## Casetă Tehnică

Titlu proiect: **Centre PICAS** - "Puncte de Informare, Consiliere și Asistență Specializată pentru șomerii și persoanele în căutarea unui loc de munca din sectorul abordat"-ID - **POSDRU/82/5.1/ S/ 57868**

Editorul materialului: Fundația Casa de Meserii a Constructorilor

Data publicării: septembrie 2012

*Conținutul acestui material nu reprezintă în mod obligatoriu poziția oficială a Uniunii Europene sau a Guvernului României.*

## FUNDAȚIA CASA DE MESERII A CONSTRUCȚORILOR

Str. Justinian, Nr. 11A, Sector 2, București, 020101

**Telefon:** +(40) 21 212 37 62/63/64 | **Fax:** +(40) 21 212 37 61

**E-mail:** [office@picas.ro](mailto:office@picas.ro) | **Site:** [www.picas.ro](http://www.picas.ro) | [www.picas.org.ro](http://www.picas.org.ro) | [www.cmc.org.ro](http://www.cmc.org.ro)